

重要情報シート (個別商品編)

【使用開始日：20240111】

1 商品等の内容 当社は、組成会社等の委託を受け、お客さまに商品の販売の勧誘を行っています

金融商品の名称・種類	脱炭素関連 世界株式戦略ファンド (資産成長型)
組成会社 (運用会社)	三井住友トラスト・アセットマネジメント株式会社
販売委託元	三井住友トラスト・アセットマネジメント株式会社
金融商品の目的・機能	主として日本を含む世界各国の金融商品取引所等に上場している脱炭素関連企業の株式に投資し、投資信託財産の中長期的な成長を目指して運用を行います。
商品組成に携わる事業者が想定する購入層	中長期での資産形成を目的とし、元本割れリスクを許容する方
パッケージ化の有無	この金融商品は、複数の金融商品を組み合わせた商品です。原則として、これらを個別の金融商品として購入することはできません。
クーリング・オフの有無	適用はありません。

次のようなご質問があればお問い合わせください	①あなたの会社が提供する商品のうち、この商品が、私の知識、経験、財産状況、ライフプラン、投資目的に照らして、ふさわしいという根拠は何か。 ②この商品を購入した場合、どのようなフォローアップを受けることができるのか。 ③この商品が複数の商品を組み合わせたものである場合、個々の商品購入と比べて、どのようなメリット・デメリットがあるのか。
------------------------	---

2 リスクと運用実績 本商品は、元本が保証されず、損失が生じるリスクがあります

損失が生じるリスクの内容	運用資産の市場価格の変動による影響を受けます。 投資先などの破綻や債務不履行による影響を受けます。 為替相場の変動による影響を受けます。 その他のリスク・留意点は交付目論見書を参照ください。
【参考】過去1年間の収益率	4.0% (2023年10月末現在)
【参考】過去5年間の収益率	平均 2.0% 最低 -20.9% (2022年12月) 最高 26.2% (2023年6月) (2022年5月～2023年10月の各月末における直近1年間の数字) 当ファンドの年間騰落率は、設定後のデータのみで算出しています。

損失リスクの内容の詳細は契約締結前交付書面【交付目論見書】の「投資リスク」の項目、運用実績の詳細は【交付目論見書】の「運用実績」の項目に記載しています。

次のようなご質問があればお問い合わせください	④上記のリスクについて、私が理解できるように説明してほしい。 ⑤相対的にリスクが低い類似商品はあるのか。あればその商品について説明してほしい。
------------------------	--

3 費用 本商品の購入又は保有等には、費用が発生します

購入時に支払う費用 (販売手数料など)	購入時手数料 (販売手数料) の額は購入金額に応じて、以下の手数料率を乗じて得た額とします。		※オンライントレード (インターネット取引) にてご注文いただいた場合の手数料は、目論見書補完書面をご確認ください。
	購入代金	手数料率	
	5000万円未満	3.3000% (税抜 3.000%)	
	5000万円以上 2億円未満	2.2000% (税抜 2.000%)	
	2億円以上 3億円未満	1.1000% (税抜 1.000%)	
	3億円以上 5億円未満	0.5500% (税抜 0.500%)	
	5億円以上	なし	
継続的に支払う費用 (信託報酬など)	純資産総額に対して年率 1.848% 以内 (税抜 1.74% 以内)。その他費用・手数料等が実費でファンドから支払われます。これらは事前に料率、上限等を表示することはできません。		
売却 (解約) 時に支払う費用 (信託財産留保額など)	ありません		
運用成果に応じた費用 (成功報酬など)	ありません		

上記以外に生ずる費用を含めて詳細は契約締結前交付書面【交付目論見書】の「手続・手数料等」の項目に記載しています。

次のようなご質問があればお問い合わせください	⑥私がこの商品に〇〇万円を投資したら、それぞれのコストが実際にいくらかかるのか説明してほしい。 ⑦費用がより安い類似商品はあるか。あればその商品について説明してほしい。
------------------------	---

(裏面も必ずご確認ください)

4 換金・解約の条件 本商品を換金・解約する場合、一定の不利益を被ることがあります

換金・解約の条件	償還期限はありません。但し、繰上償還場合があります。 解約時手数料等はありません。 市場の閉鎖・休業日の場合等、換金・解約ができないことがあります。また、大口の換金には受付時間及び金額の制限を行う場合があります。
----------	--

詳細は契約締結前交付書面【交付目論見書】の「手続・手数料等」の項目に記載しています。

次のご質問があればお問い合わせください	⑧私がこの商品を換金・解約するとき、具体的にどのような制限や不利益があるのかについて説明してほしい。
---------------------	--

5 当社の利益とお客さまの利益が反する可能性

利益相反の可能性	当社がお客さまにこの商品を販売した場合、当社は、お客さまが支払う信託報酬のうち、組成会社から年率0.825%（税抜0.75%）の手料をいただきます。これはお客さまの口座管理や各種報告書の情報提供に係る対価です。 当社は、この商品の組成会社等との間で資本関係等の特別な関係はありません。 当社の営業職員に対する業績評価上、この投資信託の販売が他の投資信託の販売より高く評価されるような場合はありません。
----------	--

利益相反の内容とその対処方法については、弊社ホームページをご参照ください。

https://www.tokaitokyo.co.jp/policy/adverse_interest.html



次のご質問があればお問い合わせください	⑨あなたの会社が高手数料の商品など、私の利益よりあなたの会社やあなたの利益を優先した商品を私に薦めていないか。私の利益よりあなたの会社やあなたの利益を優先する可能性がある場合、あなたの会社では、どのような対策をとっているのか。
---------------------	---

6 租税の概要 NISA、iDeCoの対象か否かもご確認ください

分配時における所得税および地方税は、配当所得として普通分配金に対して20.315%課税されます。

換金（解約）時および償還時における所得税および地方税は、譲渡所得として換金（解約）時および償還時の差益（譲渡益）に対して20.315%課税されます。

なお、法人の場合は上記とは異なります。

NISA、iDeCoでの取扱い	NISA（成長投資枠）	NISA（つみたて投資枠）	iDeCo
	○	×	×

詳細は契約締結前交付書面【交付目論見書】の「手続・手数料等」の項目に記載しています。

7 その他参考情報

販売会社（当社）が作成した「契約締結前交付書面」	http://www2.tokaitokyo.co.jp/sub/pdf/mokuromisho/20210521.pdf	
組成会社が作成した「目論見書」		

契約締結にあたっての注意事項等をまとめた「契約締結前交付書面」、金融商品の内容等を記した「目論見書」については、ご希望があれば、紙でお渡しします。

本重要情報シート（個別商品編）は、東海東京証券がお客さまに商品をご説明するために作成したものです。当社の業務委託先金融商品仲介業者等の勧誘の際に、商品についてご質問等がある場合は、当該金融商品仲介業者等の所属営業員へご確認ください。

重要情報シート (個別商品編)

【使用開始日：20240111】

1 商品等の内容 当社は、組成会社等の委託を受け、お客さまに商品の販売の勧誘を行っています

金融商品の名称・種類	脱炭素関連 世界株式戦略ファンド (予想分配金提示型)
組成会社 (運用会社)	三井住友トラスト・アセットマネジメント株式会社
販売委託元	三井住友トラスト・アセットマネジメント株式会社
金融商品の目的・機能	主として日本を含む世界各国の金融商品取引所等に上場している脱炭素関連企業の株式に投資し、投資信託財産の中長期的な成長を目指して運用を行います。
商品組成に携わる事業者が想定する購入層	中長期での資産形成を目的とし、元本割れリスクを許容する方。分配金の仕組みを理解し、投資信託の運用を続けながら、分配金を定期的に受け取りたい方。
パッケージ化の有無	この金融商品は、複数の金融商品を組み合わせた商品です。原則として、これらを個別の金融商品として購入することはできません。
クーリング・オフの有無	適用はありません。

次のようなご質問があればお問い合わせください	①あなたの会社が提供する商品のうち、この商品が、私の知識、経験、財産状況、ライフプラン、投資目的に照らして、ふさわしいという根拠は何か。 ②この商品を購入した場合、どのようなフォローアップを受けることができるのか。 ③この商品が複数の商品を組み合わせたものである場合、個々の商品購入と比べて、どのようなメリット・デメリットがあるのか。
------------------------	---

2 リスクと運用実績 本商品は、元本が保証されず、損失が生じるリスクがあります

損失が生じるリスクの内容	運用資産の市場価格の変動による影響を受けます。 投資先などの破綻や債務不履行による影響を受けます。 為替相場の変動による影響を受けます。 その他のリスク・留意点は交付目論見書を参照ください。
【参考】過去1年間の収益率	4.2% (2023年10月末現在)
【参考】過去5年間の収益率	平均 2.1% 最低 -20.5% (2022年12月) 最高 26.0% (2023年6月) (2022年5月～2023年10月の各月末における直近1年間の数字) 当ファンドの年間騰落率は、設定後のデータのみで算出しています。

損失リスクの内容の詳細は契約締結前交付書面【交付目論見書】の「投資リスク」の項目、運用実績の詳細は【交付目論見書】の「運用実績」の項目に記載しています。

次のようなご質問があればお問い合わせください	④上記のリスクについて、私が理解できるように説明してほしい。 ⑤相対的にリスクが低い類似商品はあるのか。あればその商品について説明してほしい。
------------------------	--

3 費用 本商品の購入又は保有等には、費用が発生します

購入時に支払う費用 (販売手数料など)	購入時手数料 (販売手数料) の額は購入金額に応じて、以下の手数料率を乗じて得た額とします。		※オンライントレード (インターネット取引) にてご注文いただいた場合の手数料は、目論見書補完書面をご確認ください。
	購入代金	手数料率	
	5000万円未満	3.3000% (税抜 3.000%)	
	5000万円以上 2億円未満	2.2000% (税抜 2.000%)	
	2億円以上 3億円未満	1.1000% (税抜 1.000%)	
	3億円以上 5億円未満	0.5500% (税抜 0.500%)	
	5億円以上	なし	
継続的に支払う費用 (信託報酬など)	純資産総額に対して年率 1.848% 以内 (税抜 1.74% 以内)。その他費用・手数料等が実費でファンドから支払われます。これらは事前に料率、上限等を表示することはできません。		
売却 (解約) 時に支払う費用 (信託財産留保額など)	ありません		
運用成果に応じた費用 (成功報酬など)	ありません		

上記以外に生ずる費用を含めて詳細は契約締結前交付書面【交付目論見書】の「手続・手数料等」の項目に記載しています。

次のようなご質問があればお問い合わせください	⑥私がこの商品に〇〇万円を投資したら、それぞれのコストが実際にいくらかかるのか説明してほしい。 ⑦費用がより安い類似商品はあるか。あればその商品について説明してほしい。
------------------------	---

(裏面も必ずご確認ください)

4 換金・解約の条件 本商品を換金・解約する場合、一定の不利益を被ることがあります

換金・解約の条件	償還日は2031年4月7日です。但し、償還延長や繰上償還の場合があります。 解約時手数料等はありません。 市場の閉鎖・休業日の場合等、換金・解約ができないことがあります。また、大口の換金には受付時間及び金額の制限を行う場合があります。
----------	---

詳細は契約締結前交付書面【交付目論見書】の「手続・手数料等」の項目に記載しています。

次のご質問があれば
お問い合わせください

⑧私がこの商品を換金・解約するとき、具体的にどのような制限や不利益があるのかについて説明してほしい。

5 当社の利益とお客さまの利益が反する可能性

利益相反の可能性	当社がお客さまにこの商品を販売した場合、当社は、お客さまが支払う信託報酬のうち、組成会社から年率0.825%（税抜0.75%）の手料をいただきます。これはお客さまの口座管理や各種報告書の情報提供に係る対価です。 当社は、この商品の組成会社等との間で資本関係等の特別な関係はありません。 当社の営業職員に対する業績評価上、この投資信託の販売が他の投資信託の販売より高く評価されるような場合はありません。
----------	--

利益相反の内容とその対処方法については、弊社ホームページをご参照ください。

https://www.tokaitokyo.co.jp/policy/adverse_interest.html



次のご質問があれば
お問い合わせください

⑨あなたの会社が得る手数料が高い商品など、私の利益よりあなたの会社やあなたの利益を優先した商品を私に薦めていないか。私の利益よりあなたの会社やあなたの利益を優先する可能性がある場合、あなたの会社では、どのような対策をとっているのか。

6 租税の概要 NISA、iDeCoの対象か否かもご確認ください

分配時における所得税および地方税は、配当所得として普通分配金に対して20.315%課税されます。

換金（解約）時および償還時における所得税および地方税は、譲渡所得として換金（解約）時および償還時の差益（譲渡益）に対して20.315%課税されます。

なお、法人の場合は上記とは異なります。

NISA、iDeCoでの取扱い	NISA（成長投資枠）	NISA（つみたて投資枠）	iDeCo
	×	×	×

詳細は契約締結前交付書面【交付目論見書】の「手続・手数料等」の項目に記載しています。

7 その他参考情報

販売会社（当社）が作成した「契約締結前交付書面」	http://www2.tokaitokyo.co.jp/sub/pdf/mokuromisho/20210521.pdf	
組成会社が作成した「目論見書」		

契約締結にあたっての注意事項等をまとめた「契約締結前交付書面」、金融商品の内容等を記した「目論見書」については、ご希望があれば、紙でお渡しします。

本重要情報シート（個別商品編）は、東海東京証券がお客さまに商品をご説明するために作成したものです。当社の業務委託先金融商品仲介業者等の勧誘の際に、商品についてご質問等がある場合は、当該金融商品仲介業者等の所属営業員へご確認ください。

脱炭素関連 世界株式戦略ファンド(資産成長型) / (予想分配金提示型)

追加型投信 / 内外 / 株式



※上記はイメージであり、ファンドが投資する企業の製品・サービス等とは関係ありません。

- 本書は、金融商品取引法(昭和23年法律第25号)第13条の規定に基づく目論見書です。
- 本書にはファンドの約款の主な内容が含まれておりますが、約款の全文は投資信託説明書(請求目論見書)に掲載されております。
- ファンドに関する投資信託説明書(請求目論見書)は、委託会社のホームページで閲覧、ダウンロードできます。

■ 委託会社 (ファンドの運用の指図を行う者)

三井住友トラスト・アセットマネジメント株式会社

金融商品取引業者：関東財務局長(金商)第347号

設立年月日：1986年11月1日

資本金：20億円

運用する投資信託財産の合計純資産総額：14兆4,590億円

(資本金、運用純資産総額は2023年10月31日現在)

■ 受託会社 (ファンドの財産の保管及び管理を行う者)

三井住友信託銀行株式会社

■ 照会先

 三井住友トラスト・アセットマネジメント ホームページ：<https://www.smtam.jp/> フリーダイヤル：0120-668001
(受付時間：営業日の午前9時～午後5時)

SMTAM投信関連情報サービス

お客様が指定されたファンドに関する情報(基準価額、レポート)や投資に関するコラム等をLINEでお知らせします。

※LINEご利用設定は、お客様のご判断でお願いします。
※サービスのご利用にあたっては、あらかじめ「SMTAM投信関連情報サービス利用規約」をご確認ください。

ご購入に際しては、本書の内容を十分にお読みください。

	商品分類		
	単位型・追加型	投資対象地域	投資対象資産 (収益の源泉)
脱炭素関連 世界株式戦略ファンド (資産成長型) 脱炭素関連 世界株式戦略ファンド (予想分配金提示型)	追加型投信	内外	株式

	属性区分				
	投資対象資産	決算頻度	投資対象地域	投資形態	為替ヘッジ
脱炭素関連 世界株式戦略ファンド (資産成長型)	その他資産 (注))	年2回	グローバル (日本を含む)	ファンド・オブ・ ファンズ	なし
脱炭素関連 世界株式戦略ファンド (予想分配金提示型)		年12回(毎月)			

(注) 投資信託証券(株式 一般)

※商品分類及び属性区分の定義については、一般社団法人投資信託協会のホームページ(<https://www.toushin.or.jp/>)をご覧ください。

※属性区分に記載している「為替ヘッジ」は、対円での為替リスクに対するヘッジの有無を記載しております。

	ESG分類
脱炭素関連 世界株式戦略ファンド (資産成長型) 脱炭素関連 世界株式戦略ファンド (予想分配金提示型)	ESG投信ではありません

この目論見書により行う脱炭素関連 世界株式戦略ファンド(資産成長型)及び脱炭素関連 世界株式戦略ファンド(予想分配金提示型)の募集については、委託会社は、金融商品取引法第5条の規定により有価証券届出書を2024年1月10日に関東財務局長に提出しており、2024年1月11日にその届出の効力が生じております。

ファンドの商品内容に関して重大な変更を行う場合には、投資信託及び投資法人に関する法律(昭和26年法律第198号)に基づき事前に受益者の意向を確認いたします。

ファンドの信託財産は、信託法に基づき受託会社において分別管理されています。

投資信託説明書(請求目論見書)については、販売会社にご請求いただければ当該販売会社を通じて交付いたします。その際、投資者は自ら請求したことを記録しておいてください。

✓ ファンドの目的・特色



ファンドの目的

投資信託財産の中長期的な成長を目指して運用を行います。

ファンドの特色

1. 世界の脱炭素関連企業*の株式に投資を行います。

- ケイマン籍円建外国投資信託証券「Carbon Transition Innovation Fund JPY Unhedged Class」(以下「主要投資対象ファンド」)への投資を通じて、主として日本を含む世界各国の金融商品取引所等に上場(上場予定を含みます。)している脱炭素関連企業の株式(預託証券(DR)を含みます。)に投資します。
- 主要投資対象ファンドの運用は、ニューバーガー・バーマン・グループの運用会社であるニューバーガー・バーマン・インベストメント・アドバイザーズ・エル・エル・シーが行います。
- 主要投資対象ファンドへの投資割合は、原則として高位を維持します。
- マネープールマザーファンドにも投資します。
- 主要投資対象ファンドを通じた組入外貨建資産については、原則として為替ヘッジを行いません。

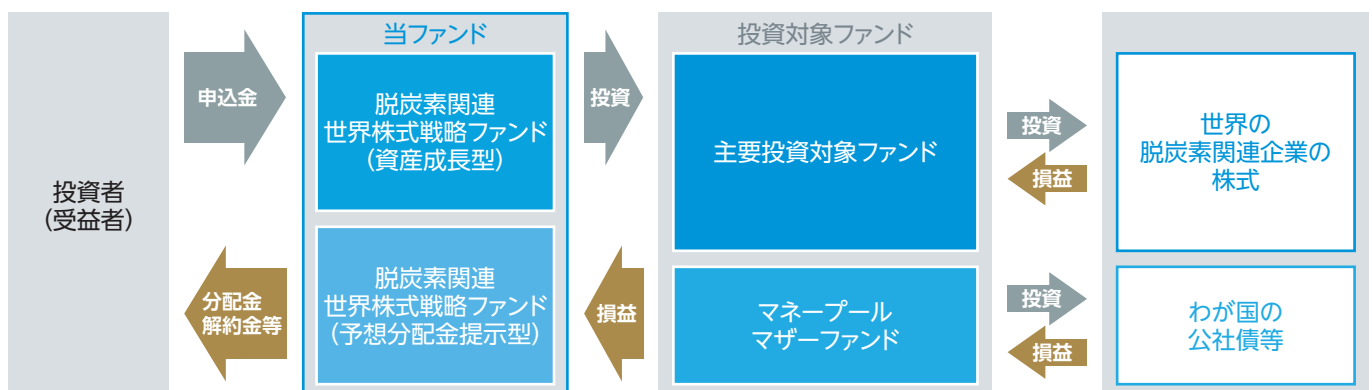
*ファンドにおいて「脱炭素関連企業」とは、温室効果ガスの排出量の削減、吸収及び除去等への貢献が期待される事業を営む企業をいいます。

? 預託証券(DR)とは

ある国の企業の株式を海外でも流通させるために、その会社の株式を銀行等に預託し、その代替として海外で発行する証券のことで、株式と同様に取引所等で取引されます。

ファンドのしくみ

ファンド・オブ・ファンズ方式で運用します。



*投資対象ファンドの概要につきましては、後掲「追加的記載事項」をご参照ください。

? ファンド・オブ・ファンズ方式とは

投資者の皆様からお預かりした資金を、直接株式や債券といった資産に投資するのではなく、株式や債券に投資している複数の投資信託に投資して運用を行う仕組みです。

脱炭素関連 世界株式戦略ファンド(資産成長型)を「資産成長型」、脱炭素関連 世界株式戦略ファンド(予想分配金提示型)を「予想分配金提示型」ということがあります。

✓ ファンドの目的・特色

ファンドの特色

2. 主要投資対象ファンドにおける投資銘柄は、脱炭素関連企業の中から、ファンダメンタルズ分析を通じて、成長性や株価の割安度を検証したうえで選定します。

主要投資対象ファンドの運用プロセス

世界の株式

日本を含む世界各国の上場企業の中から、時価総額等を勘案した上で、脱炭素関連企業の株式を選定

投資候補銘柄群

- 個別企業のファンダメンタルズ分析(財務分析、企業経営陣との面談、技術動向調査等)を通じて、企業の成長性や株価の割安度を検証し、銘柄を選定
- 流動性やポートフォリオの地域分散を考慮してポートフォリオを構築

ポートフォリオ

※2023年10月末現在。上記プロセスは、今後変更となる場合があります。

ニューバーガー・バーマン・グループについて

ニューバーガー・バーマン・グループ・エル・エル・シー

- 1939年創業の資産運用会社で、米国ニューヨークに本社を置き、世界の運用拠点にて約750名の運用担当者が、世界中の機関投資家や個人投資家向けに、様々な資産運用サービスを提供しています。
- 運用総資産残高は約4,386億米ドル(約66兆円)、従業員数は約2,800名を有する独立系の資産運用会社です。

ニューバーガー・バーマン・インベストメント・アドバイザーズ・エル・エル・シー

- ニューバーガー・バーマン・グループ・エル・エル・シーの100%子会社であり、グループ内における株式、リート、債券、オルタナティブにかかわる運用部門です。
- ニューヨークを拠点に世界各地のネットワークを駆使してグローバル株式についての綿密なリサーチを実施し、機動的かつ効率的なポートフォリオ運営を行っています。

2023年9月末現在。

運用総資産残高は、2023年9月末の為替データを基に三井住友トラスト・アセットマネジメントが円換算しています。

(出所)ニューバーガー・バーマンのデータを基に三井住友トラスト・アセットマネジメント作成



ファンドの特色

分配方針

脱炭素関連 世界株式戦略ファンド(資産成長型)

- 年2回、毎決算時に委託会社が基準価額水準、市況動向などを勘案して分配金額を決定します。ただし、分配を行わないことがあります。
 - 分配対象額は、経費控除後の繰越分を含めた配当等収益及び売買益(評価益を含みます。)等の全額とします。
- ※将来の分配金の支払い及びその金額について保証するものではありません。

脱炭素関連 世界株式戦略ファンド(予想分配金提示型)

- 毎月7日(休業日の場合は翌営業日)に決算を行います。
- 分配対象額は、経費控除後の繰越分を含めた配当等収益及び売買益(評価益を含みます。)等の全額とします。
- 決算日の前営業日の基準価額(1万口当たり。既払分配金は加算しません。)の水準に応じて、以下の金額の分配を目指します。

決算日の前営業日の基準価額	分配金額(1万口当たり、税引前)
11,000円未満	基準価額の水準等を勘案して決定
11,000円以上12,000円未満	200円
12,000円以上13,000円未満	300円
13,000円以上14,000円未満	400円
14,000円以上	500円

- ※基準価額の水準に応じて、分配金額は変動します。また、基準価額が上記表に記載された基準価額の水準に一度でも到達すれば、その水準に応じた分配を継続するというものではありません。
- ※毎決算日の前営業日から当該決算日までに基準価額が急激に変動した場合等、基準価額水準や市況動向等によっては、委託会社の判断で上記とは異なる分配金額となる場合や分配金が支払われない場合があります。
- ※分配金を支払うことにより基準価額は下落します。このため、基準価額に影響を与え、次期以降の分配金額は変動する場合があります。
- ※上記表に記載された基準価額及び分配金額は、将来の運用の成果について示唆あるいは保証するものではありません。また、将来の分配金の支払い及びその金額について保証するものではありません。
- 分配金額については、委託会社が基準価額水準、市況動向等を勘案して決定します。ただし、分配対象額が少額の場合には分配を行わないことがあります。

主な投資制限

- 投資信託証券への投資割合には制限を設けません。
- 株式への直接投資は行いません。
- 外貨建資産への直接投資は行いません。ただし、主要投資対象ファンドを通じた実質投資割合には制限を設けません。
- デリバティブの直接利用は行いません。

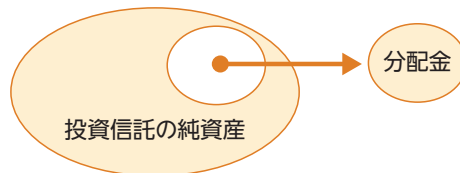
資金動向、市況動向、信託財産の規模等によっては、前記の運用ができない場合があります。

✓ ファンドの目的・特色

収益分配金に関する留意事項

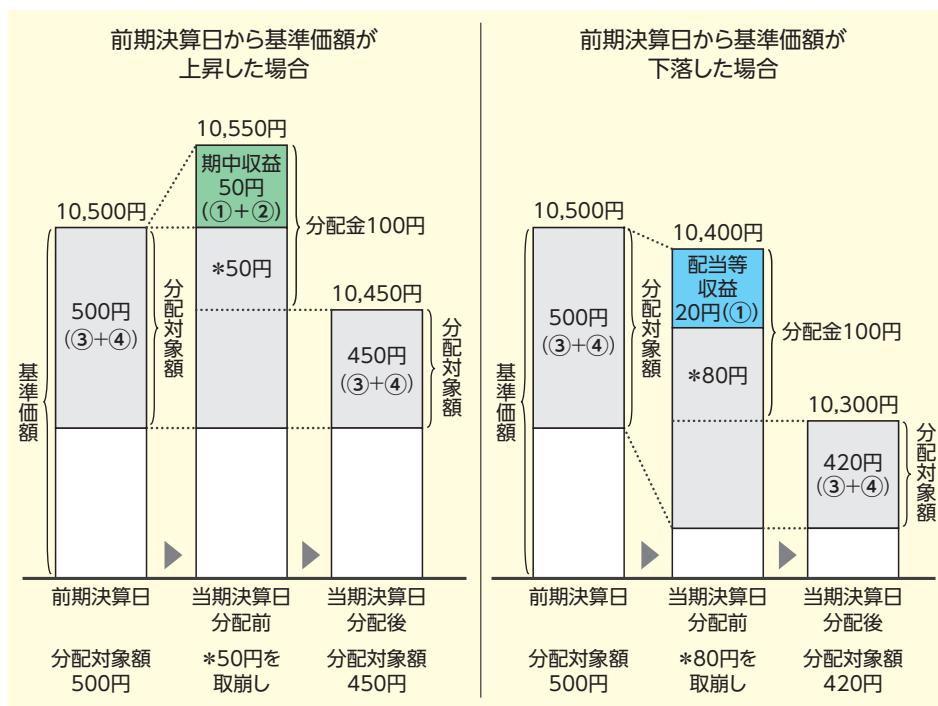
分配金は、預貯金の利息とは異なり、投資信託の純資産から支払われますので、分配金が支払われると、その金額相当分、基準価額は下がります。

投資信託で分配金が支払われるイメージ



分配金は、計算期間中に発生した収益（経費控除後の配当等収益及び評価益を含む売買益）を超えて支払われる場合があります。その場合、当期決算日の基準価額は前期決算日と比べて下落することになります。また、分配金の水準は、必ずしも計算期間におけるファンドの収益率を示すものではありません。

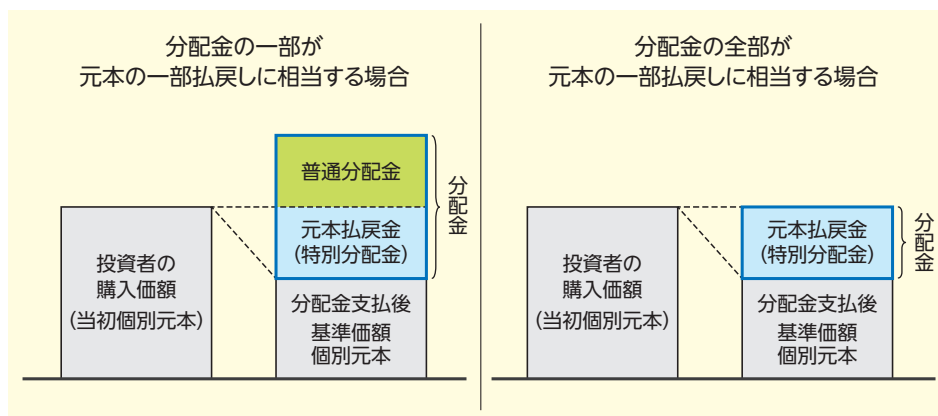
計算期間中に発生した収益を超えて支払われる場合



※分配金は、分配方針に基づき、分配対象額から支払われます。分配対象額とは、
 ① 経費控除後の配当等収益
 ② 経費控除後の評価益を含む売買益
 ③ 分配準備積立金
 ④ 収益調整金
 です。

※右記はイメージであり、実際の分配金額や基準価額を示唆あるいは保証するものではありませんのでご注意ください。

投資者のファンドの購入価額によっては、分配金の一部又は全部が、実質的には元本の一部払戻しに相当する場合があります。ファンド購入後の運用状況により、分配金額より基準価額の値上がり小さかった場合も同様です。



- 普通分配金** 個別元本（投資者のファンドの購入価額）を上回る部分からの分配金です。
 ※普通分配金に対する課税については、後掲「手続・手数料等」の「ファンドの費用・税金」をご覧ください。
- 元本払戻金 (特別分配金)** 個別元本を下回る部分からの分配金です。元本払戻金（特別分配金）は実質的に元本の一部払戻しとみなされ、分配後はその金額だけ個別元本が減少します。
 ※元本払戻金（特別分配金）部分は**非課税扱い**となります。

投資リスク



基準価額の変動要因

- ファンドは、値動きのある有価証券等に投資しますので、基準価額は変動します。従って、投資者の皆様は投資元本は保証されているものではなく、基準価額の下落により、損失を被り、投資元本を割り込むことがあります。
- 信託財産に生じた利益及び損失は、全て投資者の皆様へ帰属します。
- 投資信託は預貯金と異なります。

株価変動リスク	株価は、発行者の業績、経営・財務状況の変化及びそれらに関する外部評価の変化や国内外の経済情勢等により変動します。株価が下落した場合は、基準価額の下落要因となります。
為替変動リスク	為替相場は、各国の経済状況、政治情勢等の様々な要因により変動します。投資先の通貨に対して円高となった場合には、基準価額の下落要因となります。
信用リスク	有価証券の発行体が財政難、経営不振、その他の理由により、利払い、償還金、借入金等をあらかじめ決められた条件で支払うことができなくなった場合、又はそれが予想される場合には、有価証券の価格は下落し、基準価額の下落要因となる可能性があります。
テーマ型運用に係るリスク	ファンドは、特定のテーマに関連する企業の株式を選別して組み入れますので、市場全体の値動きと比較して、基準価額の変動が大きくなる可能性があります。
カントリーリスク	投資対象国・地域において、政治・経済情勢の変化、外国為替規制、資本規制、税制の変更等の事態が生じた場合、又はそれが予想される場合には、方針に沿った運用が困難になり、基準価額の下落要因となる可能性があります。また、新興国への投資は先進国に比べ、上記のリスクが高まる可能性があります。
流動性リスク	時価総額が小さい、取引量が少ない等流動性が低い市場、あるいは取引規制等の理由から流動性が低下している市場で有価証券等を売買する場合、市場の実勢と大きく乖離した水準で取引されることがあり、その結果、基準価額の下落要因となる可能性があります。
金利変動リスク	債券の価格は、一般的に金利低下(上昇)した場合は値上がり(値下がり)します。また、発行者の財務状況の変化等及びそれらに関する外部評価の変化や国内外の経済情勢等により変動します。債券価格が下落した場合は、基準価額の下落要因となります。

※基準価額の変動要因は上記に限定されるものではありません。

投資リスク

その他の留意点

- ファンドのお取引に関しては、金融商品取引法第37条の6の規定（いわゆるクーリング・オフ）の適用はありません。
- ファンドは、大量の換金申込が発生し短期間で換金代金を手当てする必要性が生じた場合や組入資産の主たる取引市場において市場環境が急変した場合等に、一時的に組入資産の流動性が低下し、市場実勢から期待できる価格で取引できないリスク、取引量が限られてしまうリスクがあります。
これにより、基準価額にマイナスの影響を及ぼす可能性や、換金の申込みの受付が中止、取り消しとなる可能性、換金代金のお支払が遅延する可能性があります。

リスクの管理体制

委託会社におけるリスク管理体制

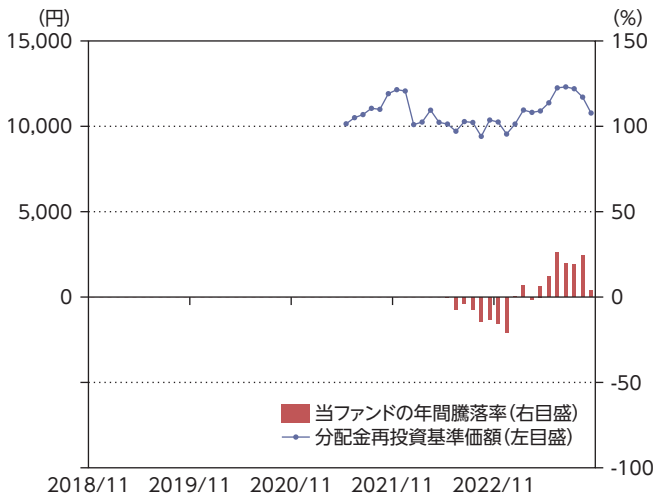
- 運用部門から独立した運用監理部が、運用に関するリスク管理（流動性リスク管理等を含む）と法令等遵守状況のモニタリングを担当し、毎月開催される運用・リスク委員会等に報告します。



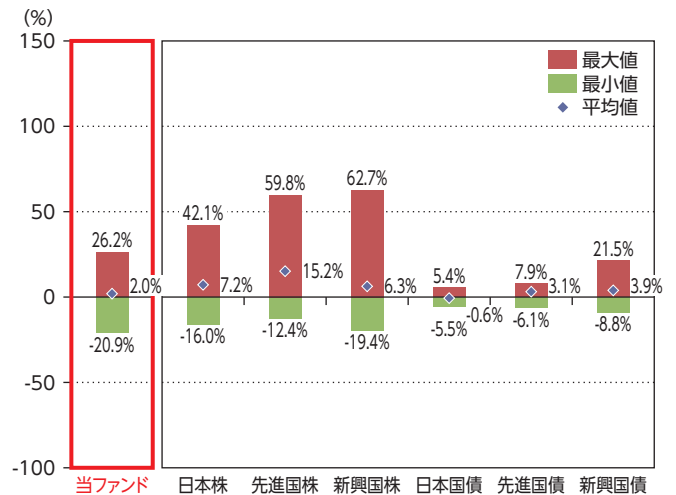
【参考情報】

脱炭素関連 世界株式戦略ファンド(資産成長型)

当ファンドの年間騰落率及び分配金再投資基準価額の推移

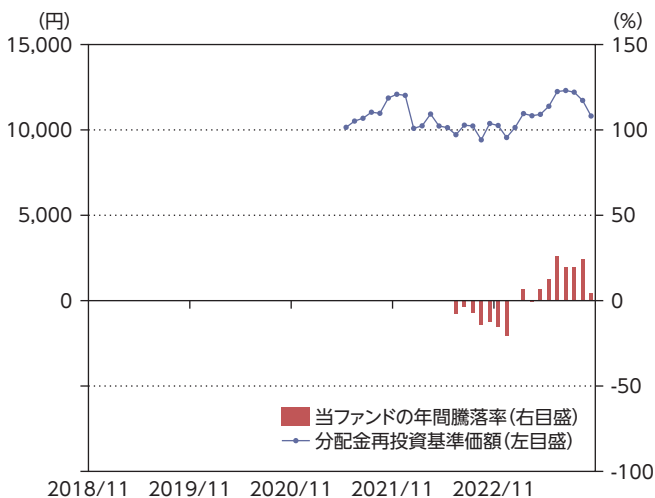


当ファンドと他の代表的な資産クラスとの騰落率の比較

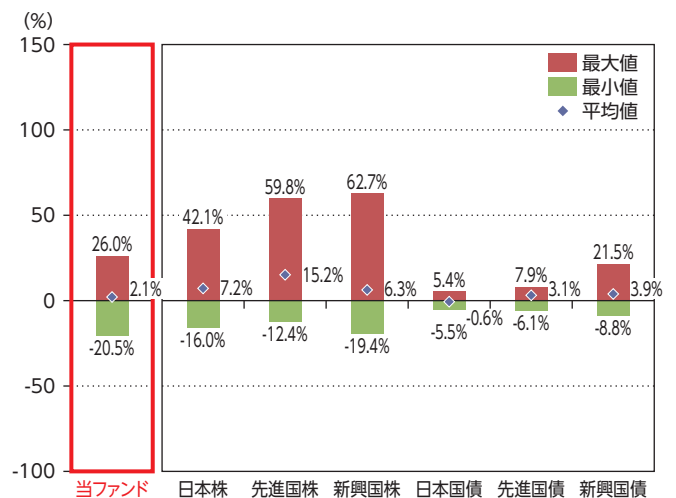


脱炭素関連 世界株式戦略ファンド(予想分配金提示型)

当ファンドの年間騰落率及び分配金再投資基準価額の推移



当ファンドと他の代表的な資産クラスとの騰落率の比較



*当ファンドの年間騰落率は、税引前の分配金を再投資したものとみなして計算した年間騰落率が記載されていますので、実際の基準価額に基づいて計算した年間騰落率とは異なる場合があります。

*当ファンドの分配金再投資基準価額は、税引前の分配金を再投資したものとみなして計算した基準価額が記載されていますので、実際の基準価額とは異なる場合があります。

*当ファンドについては2022年5月～2023年10月の1年6ヶ月間、他の代表的な資産クラスについては2018年11月～2023年10月の5年間の各月末における直近1年間の騰落率の平均・最大・最小を表示し、当ファンドと他の代表的な資産クラスを定量的に比較できるように作成したものです。他の代表的な資産クラス全てが当ファンドの投資対象とは限りません。

*当ファンドの年間騰落率は、税引前の分配金を再投資したものとみなして計算した年間騰落率が記載されていますので、実際の基準価額に基づいて計算した年間騰落率とは異なる場合があります。

*当ファンドの年間騰落率は、設定後のデータのみで算出しています。従って、当該ファンドの年間騰落率と他の代表的な資産クラスの指数の年間騰落率を同じ図に表示すると、誤認につながる懸念があるため、別の図に表示しています。

*各資産クラスの詳細については、後掲「各資産クラスの指数について」をご覧ください。

【参考情報】

各資産クラスの指数について

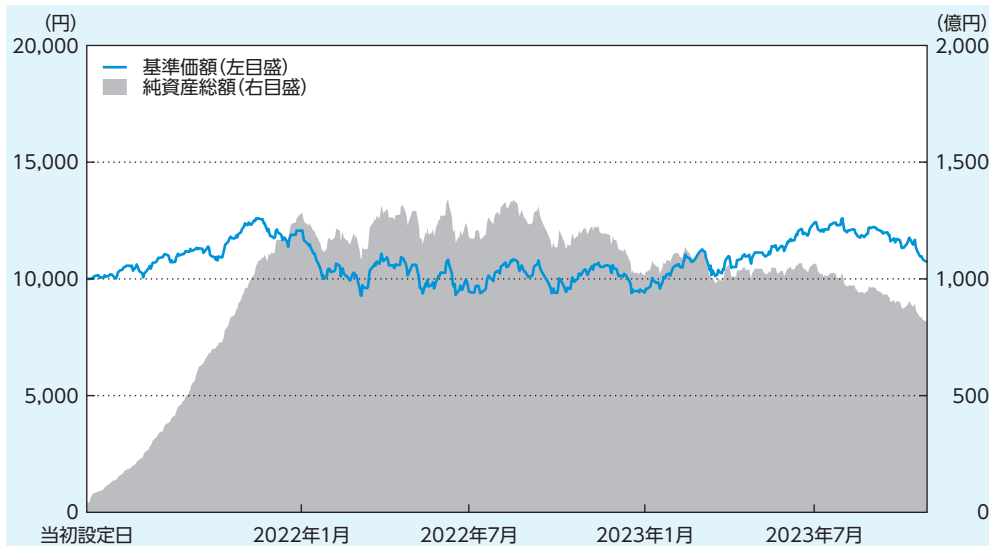
<p>日本株 TOPIX (東証株価指数) (配当込み)</p>	<p>TOPIX(東証株価指数)とは、株式会社JPX総研が算出、公表する指数で、日本の株式市場を広範に網羅するとともに、投資対象としての機能性を有するマーケット・ベンチマークで、浮動株ベースの時価総額加重方式により算出されます。「配当込み」指数は、配当収益を考慮して算出した株価指数です。同指数の指数値及び同指数に係る標章又は商標は、株式会社JPX総研又は株式会社JPX総研の関連会社(以下「JPX」という。)の知的財産であり、指数の算出、指数値の公表、利用など同指数に関するすべての権利・ノウハウ及び同指数に係る標章又は商標に関するすべての権利はJPXが有します。JPXは、同指数の指数値の算出又は公表の誤謬、遅延又は中断に対し、責任を負いません。本商品は、JPXにより提供、保証又は販売されるものではなく、本商品の設定、販売及び販売促進活動に起因するいかなる損害に対してもJPXは責任を負いません。</p>
<p>先進国株 MSCIコクサイ・インデックス (配当込み、円ベース)</p>	<p>MSCIコクサイ・インデックスとは、MSCI Inc.が開発した日本を除く世界の主要国の株式市場の動きを表す株価指数で、株式時価総額をベースに算出されます。また「配当込み」指数は、配当収益を考慮して算出した株価指数です。同指数に関する著作権等の知的財産権及びその他の一切の権利はMSCI Inc.に帰属します。また、MSCI Inc.は同指数の内容を変更する権利及び公表を停止する権利を有しています。</p>
<p>新興国株 MSCIエマージング・マーケット・インデックス (配当込み、円ベース)</p>	<p>MSCIエマージング・マーケット・インデックスとは、MSCI Inc.が開発した世界の新興国株式市場の動きを表す株価指数で、株式時価総額をベースに算出されます。また「配当込み」指数は、配当収益を考慮して算出した株価指数です。同指数に関する著作権等の知的財産権及びその他の一切の権利はMSCI Inc.に帰属します。また、MSCI Inc.は同指数の内容を変更する権利及び公表を停止する権利を有しています。</p>
<p>日本国債 NOMURA-BPI国債</p>	<p>NOMURA-BPI国債とは、野村フィデューシャリー・リサーチ&コンサルティング株式会社が公表する、国内で発行された公募固定利付国債の市場全体の動向を表す投資収益指数で、一定の組入れ基準に基づいて構成された国債ポートフォリオのパフォーマンスを基に計算されます。同指数の知的財産権は野村フィデューシャリー・リサーチ&コンサルティング株式会社に帰属します。なお、野村フィデューシャリー・リサーチ&コンサルティング株式会社は、同指数の正確性、完全性、信頼性、有用性を保証するものではなく、同指数を用いて行われる当社の事業活動・サービスに関し一切責任を負いません。</p>
<p>先進国債 FTSE世界国債インデックス (除く日本、円ベース)</p>	<p>FTSE世界国債インデックスは、FTSE Fixed Income LLCにより運営されている債券インデックスです。FTSE Fixed Income LLCは、本ファンドのスポンサーではなく、本ファンドの推奨、販売あるいは販売促進を行っておりません。このインデックスのデータは、情報提供のみを目的としており、FTSE Fixed Income LLCは、当該データの正確性及び完全性を保証せず、またデータの誤謬、脱漏又は遅延につき何ら責任を負いません。このインデックスに対する著作権等の知的財産その他一切の権利はFTSE Fixed Income LLCに帰属します。</p>
<p>新興国債 JPモルガン・ガバメント・ボンド・インデックス・エマージング・マーケット・グローバル・ディバシファイド(円ベース)</p>	<p>本指数は、信頼性が高いとみなす情報に基づき作成していますが、J.P. Morganはその完全性・正確性を保証するものではありません。本指数は許諾を受けて使用しています。J.P. Morganからの書面による事前承認なしに本指数を複製・使用・頒布することは認められていません。Copyright 2014, J.P. Morgan Chase & Co. All rights reserved.</p>

(注) 海外の指数は、為替ヘッジなしによる投資を想定して、円ベース指数を使用しております。



脱炭素関連 世界株式戦略ファンド(資産成長型)

基準価額・純資産の推移



基準価額	10,778円
純資産総額	820.07億円

分配の推移 (1万口当たり、税引前)

決算期	分配金
2021年10月	0円
2022年4月	0円
2022年10月	0円
2023年4月	0円
2023年10月	0円
設定来 分配金合計額	0円

※上記グラフは当初設定日から作成基準日までを表示しております。

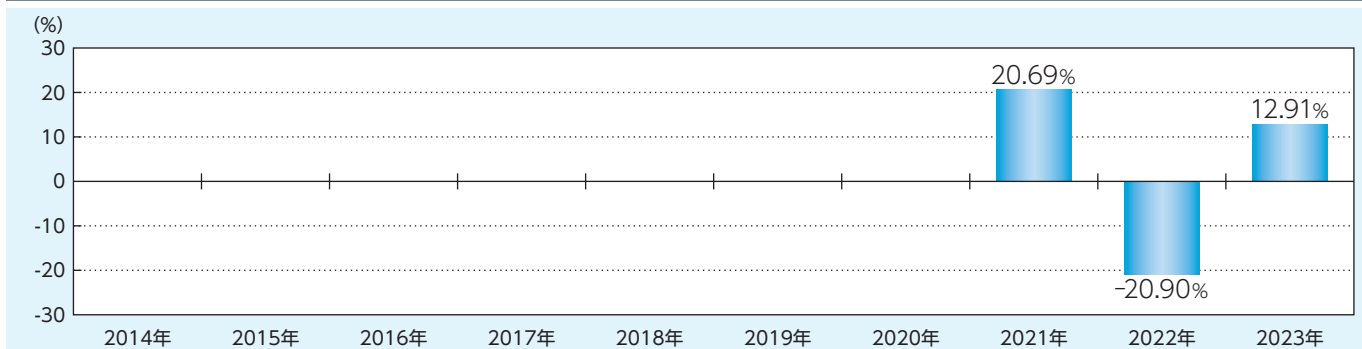
※運用状況によっては、分配金額が変わる場合、あるいは分配金が支払われない場合があります。

主要な資産の状況

投資信託証券	投資比率
Carbon Transition Innovation Fund JPY Unhedged Class	98.3%
マネープールマザーファンド	0.0%

※投資比率は純資産総額に対する比率です。

年間収益率の推移(暦年ベース)



※2021年は当初設定日から年末までの収益率です。また、2023年は年初から作成基準日までの収益率です。

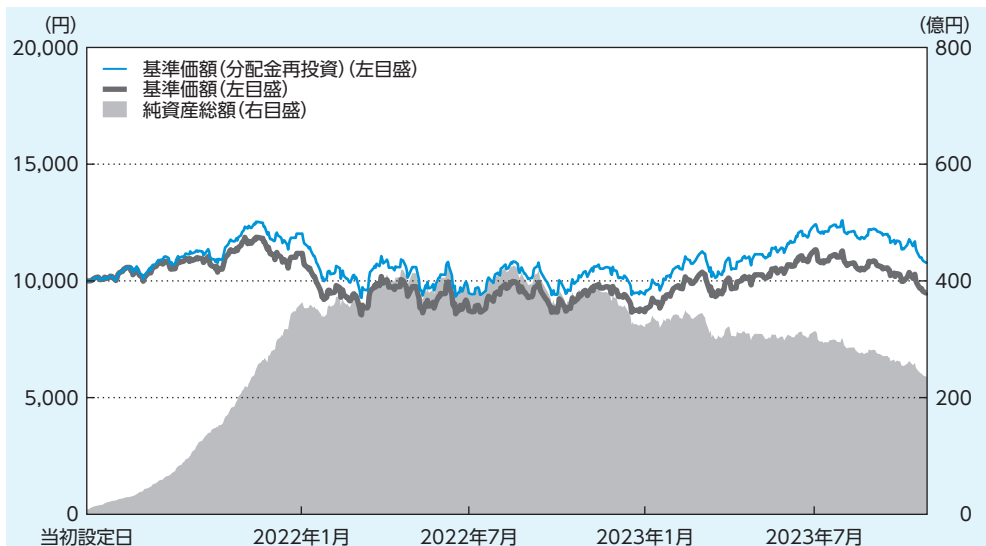
※ファンドには、ベンチマークはありません。

記載された運用実績は過去のものであり、将来の運用成果を約束するものではありません。

運用の内容等は、表紙に記載されている委託会社のホームページ等でご確認いただけます。

脱炭素関連 世界株式戦略ファンド(予想分配金提示型)

基準価額・純資産の推移



基準価額	9,512円
純資産総額	236.37億円

分配の推移 (1万口当たり、税引前)

決算期	分配金
2023年 6月	100円
2023年 7月	200円
2023年 8月	100円
2023年 9月	100円
2023年10月	0円
直近1年間 分配金合計額	500円
設定来 分配金合計額	1,400円

※基準価額(分配金再投資)は、分配金(税引前)を再投資したものとして計算しております。
※上記グラフは当初設定日から作成基準日までを表示しております。

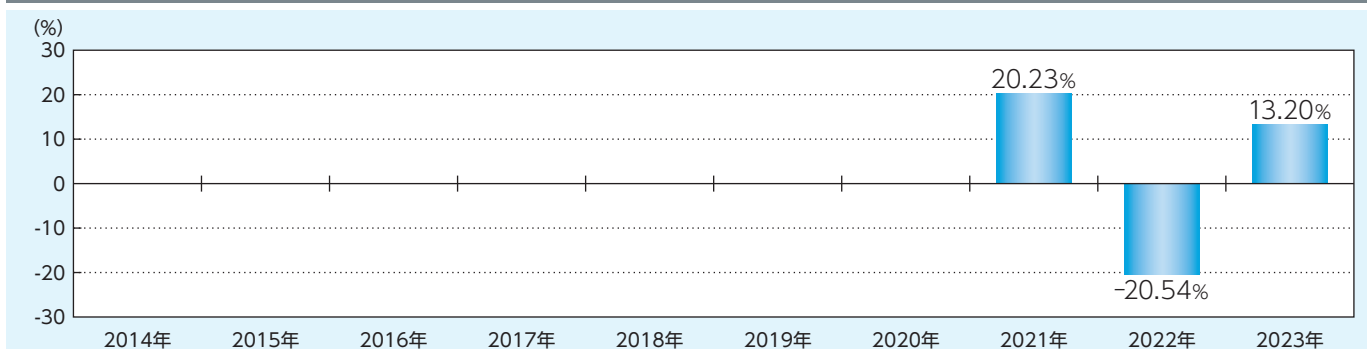
※運用状況によっては、分配金額が変わる場合、あるいは分配金が支払われない場合があります。

主要な資産の状況

投資信託証券	投資比率
Carbon Transition Innovation Fund JPY Unhedged Class	96.5%
マネープールマザーファンド	0.0%

※投資比率は純資産総額に対する比率です。

年間収益率の推移(暦年ベース)



※収益率は分配金(税引前)を再投資したものとして計算しております。
※2021年は当初設定日から年末までの収益率です。また、2023年は年初から作成基準日までの収益率です。
※ファンドには、ベンチマークはありません。

記載された運用実績は過去のものであり、将来の運用成果を約束するものではありません。

運用の内容等は、表紙に記載されている委託会社のホームページ等でご確認いただけます。



お申込みメモ

購入単位	販売会社が定める単位とします。詳しくは販売会社にお問い合わせください。
購入価額	購入申込受付日の翌営業日の基準価額とします。 (基準価額は1万口当たりで表示しています。)
購入代金	販売会社が定める期日までにお支払いください。
換金単位	販売会社が定める単位とします。詳しくは販売会社にお問い合わせください。
換金価額	換金申込受付日の翌営業日の基準価額とします。(信託財産留保額の控除はありません。)
換金代金	原則として、換金申込受付日から起算して6営業日目からお支払いします。
申込締切時間	原則として、販売会社の営業日の午後3時までとします。
購入の申込期間	2024年1月11日から2024年7月8日までとします。 ※上記期間満了前に有価証券届出書を提出することにより更新されます。
購入・換金 申込受付不可日	申込日当日が次のいずれかの場合は、購入・換金のお申込みを受け付けられないものとします。 ニューヨーク証券取引所の休業日 ニューヨークの銀行休業日 ロンドンの銀行休業日
換金制限	ファンドの規模及び商品性格などに基づき、運用上の支障をきたさないようにするため、大口の換金には受付時間及び金額の制限を行う場合があります。詳しくは販売会社にお問い合わせください。
購入・換金申込受付の 中止及び取消し	金融商品取引所等における取引の停止、外国為替取引の停止、投資対象国における非常事態による市場閉鎖、その他やむを得ない事情があるときは、購入・換金のお申込みの受付を中止すること、及びすでに受け付けた購入・換金のお申込みの受付を取り消すことがあります。
信託期間	<資産成長型> 無期限(2021年5月21日設定) <予想分配金提示型> 原則として、2021年5月21日(設定日)から2031年4月7日までとします。
繰上償還	委託会社は、主要投資対象ファンドが償還されることとなった場合、このファンドを解約し、信託を終了(繰上償還)させます。 次のいずれかの場合には、委託会社は、事前に受益者の意向を確認し、受託会社と合意のうえ、信託契約を解約し、信託を終了(繰上償還)させることができます。 ●受益権の口数が30億口を下回ることとなった場合 ●ファンドを償還することが受益者のために有利であると認める場合 ●やむを得ない事情が発生した場合

手続・手数料等

お申込みメモ	
決算日	<p><資産成長型> 毎年4月、10月の各7日(休業日の場合は翌営業日)です。</p> <p><予想分配金提示型> 毎月7日(休業日の場合は翌営業日)です。</p>
収益分配	<p><資産成長型> 年2回、毎決算時に委託会社が基準価額水準、市況動向などを勘案して分配金額を決定します。</p> <p><予想分配金提示型> 年12回、毎決算時に原則として収益分配を行う方針です。収益分配金の受取方法により、「分配金受取りコース」と「分配金再投資コース」の2つの申込方法があります。詳しくは販売会社にお問い合わせください。</p>
信託金の限度額	1兆円
公告	日本経済新聞に掲載します。
運用報告書	<p><資産成長型> 毎決算時及び償還時に交付運用報告書及び運用報告書(全体版)を作成し、交付運用報告書を販売会社を通じて知れている受益者に対して交付します。</p> <p><予想分配金提示型> 毎年4月及び10月の決算時並びに償還時に交付運用報告書及び運用報告書(全体版)を作成し、交付運用報告書を販売会社を通じて知れている受益者に対して交付します。</p>
課税関係	<p>課税上は株式投資信託として取り扱われます。</p> <p>公募株式投資信託は税法上、一定の要件を満たした場合にNISA(少額投資非課税制度)の適用対象となります。</p> <p>資産成長型は、NISAの「成長投資枠(特定非課税管理勘定)」の対象ですが、販売会社により取扱いが異なる場合があります。予想分配金提示型は、NISAの対象ではありません。詳しくは、販売会社にお問い合わせください。</p> <p>※上記は、2024年1月1日現在のものです。税法が改正された場合等には、変更される場合があります。</p> <p>なお、配当控除あるいは益金不算入制度の適用はありません。</p>
スイッチング	<p>「脱炭素関連 世界株式戦略ファンド(資産成長型)」及び「脱炭素関連 世界株式戦略ファンド(予想分配金提示型)」との間でスイッチングができます。</p> <p>スイッチングの方法等は、購入、換金の場合と同様です。</p> <p>(販売会社によっては、スイッチングの取扱いを行わない場合があります。)</p>



ファンドの費用・税金

〈ファンドの費用〉

投資者が直接的に負担する費用					
購入時手数料	購入申込受付日の翌営業日の基準価額に 3.3%(税抜3.0%)を上限 として販売会社が定める率を乗じて得た額とします。詳しくは販売会社にお問い合わせください。 購入時手数料は、商品説明等に係る費用等の対価として、販売会社にお支払いいただくものです。詳しくは販売会社にお問い合わせください。				
信託財産留保額	ありません。				
投資者が信託財産で間接的に負担する費用					
運用管理費用 (信託報酬)	当ファンド	純資産総額に対して 年率1.276%以内(税抜1.16%以内) 信託期間を通じて毎日計上され、ファンドの基準価額に反映されます。毎計算期末又は信託終了のとき、信託財産から支払われます。 支払先ごとの配分は以下の通りです。		信託報酬＝運用期間中の基準価額× 信託報酬率	
		支払先	内訳		主な役務
		委託会社	年率0.418%以内 (税抜0.38%以内)	委託した資金の運用、基準価額の計算、 開示資料作成等の対価	
		販売会社	年率0.825% (税抜0.75%)	運用報告書等各種書類の送付、口座 内でのファンドの管理、購入後の情報 提供等の対価	
	受託会社	年率0.033% (税抜0.03%)	運用財産の管理、委託会社からの指図 の実行の対価		
投資対象とする 投資信託証券	純資産総額に対して年率0.66%以内		投資対象とする投資信託証券に係る 信託財産の運用、基準価額の計算、運 用財産の管理等の対価		
実質的な負担	純資産総額に対して 年率1.848%以内(税抜1.74%以内) *この値は目安であり、投資対象ファンドの実際の組入れ状況等により変動します。				
その他の費用・ 手数料	監査費用、有価証券の売買・保管、信託事務に係る諸費用等をその都度(監査費用は日々)、ファンドが負担します。この他、投資対象とする投資信託証券においては、当該投資信託証券の信託報酬とは別に、投資信託財産に関する租税や、投資信託の運営・運用等に要する諸費用が発生します。これらの費用は、運用状況等により変動するなどの理由により、事前に料率、上限額等を示すことができません。		監査費用は、監査法人に支払うファンドの監査に係る費用 有価証券の売買・保管に係る費用は、有価証券の売買・保管にあたり、売買仲介人・保管機関に支払う手数料 信託事務に係る諸費用は、投資信託財産に関する租税、信託事務の処理に要する諸費用及び受託会社の立替えた立替金の利息等		

※上記の手数料等の合計額については、保有期間等に応じて異なりますので、上限額等を事前に示すことができません。

ファンドの費用・税金

〈税金〉

- 税金は表に記載の時期に適用されます。
- 以下の表は、個人投資者の源泉徴収時の税率であり、課税方法等により異なる場合があります。

時期	項目	税金
分配時	所得税及び地方税	配当所得として課税 普通分配金に対して20.315%
換金(解約)時及び償還時	所得税及び地方税	譲渡所得として課税 換金(解約)時及び償還時の差益(譲渡益)に対して20.315%

※少額投資非課税制度〔愛称:NISA(ニーサ)〕をご利用の場合

少額投資非課税制度〔NISA(ニーサ)〕は、少額上場株式等に関する非課税制度であり、一定の額を上限として、毎年、一定額の範囲で新たに購入した公募株式投資信託などから生じる配当所得及び譲渡所得が無期限で非課税となります。

ご利用になれるのは、販売会社で非課税口座を開設し、税法上の要件を満たした商品を購入するなど、一定の条件に該当する方が対象となります。詳しくは、販売会社にお問い合わせください。

※外国税額控除の適用となった場合には、分配時の税金が上記と異なる場合があります。

※法人の場合は上記とは異なります。

※税法が改正された場合等には、税率等が変更される場合があります。税金の取扱いの詳細については、税務専門家等にご確認されることをお勧めします。

※上記は2024年1月1日現在のものです。

(参考情報) ファンドの総経費率

直近の運用報告書作成対象期間におけるファンドの総経費率は以下の通りです。

	総経費率(①+②)	運用管理費用の比率①	その他費用の比率②
脱炭素関連 世界株式戦略ファンド (資産成長型)	1.83%	1.18%	0.65%
脱炭素関連 世界株式戦略ファンド (予想分配金提示型)	1.83%	1.18%	0.65%

※対象期間は2023年4月8日～2023年10月10日です。

※対象期間中の運用・管理にかかった費用の総額(原則として、購入時手数料、売買委託手数料及び有価証券取引税を除く。)を期中の平均受益権口数に期中の平均基準価額(1口当たり)を乗じた数で除した値(年率)です。

※投資先ファンドについては、入手し得る情報を基に記載しています。

※投資先ファンドにかかる費用は、その他費用に含まれています。

※ファンドの費用と投資先ファンドの費用は、計上された期間が異なる場合があります。

※これらの値はあくまでも参考であり、実際に発生した費用の比率とは異なります。

※詳細につきましては、対象期間の運用報告書(全体版)をご覧ください。

追加的記載事項



投資対象としている投資信託証券の概要は以下の通りです。

以下の内容は、2023年10月31日現在、委託会社が知り得る情報に基づいて作成しておりますが、今後、記載内容が変更となることがあります。

なお、投資対象ファンドの運用会社より確認した情報をもとにしており、記載している定義は、当該ファンドに限定されます。

投資対象ファンド	運用会社	主な投資対象・投資地域	運用の基本方針等
Carbon Transition Innovation Fund JPY Unhedged Class	(投資顧問会社) ニューバーガー・バーマン・インベストメント・アドバイザーズ・エル・エル・シー	日本を含む世界各国の脱炭素関連企業の株式	主として日本を含む世界各国の金融商品取引所等に上場(上場予定を含みます。)している脱炭素関連企業の株式(預託証券(DR)を含みます。)に投資し、投資信託財産の中長期的な成長を目指します。
マネープールマザーファンド	三井住友トラスト・アセットマネジメント株式会社	わが国の公社債等	この投資信託は、わが国の公社債を主要投資対象とし、安定した収益の確保を目指して運用を行います。

<メモ>

<メモ>



目論見書補完書面（投資信託）

（この書面は、金融商品取引法第37条の3の規定によりお渡しするものです。）

この書面及び目論見書の内容をよくお読みください。

当ファンドのお取引に関しては、金融商品取引法第37条の6の規定（いわゆるクーリング・オフ）の適用はありません。

当ファンドに係る金融商品取引契約の概要

当社は、ファンドの販売会社として、募集の取扱い及び販売等に関する事務を行います。

当社が行う金融商品取引業の内容及び方法の概要

当社が行う金融商品取引業は、主に金融商品取引法第28条第1項の規定に基づく第一種金融商品取引業であり、当社においてファンドのお取引や保護預けを行われる場合は、以下によります。

- ・ お取引にあたっては、保護預り口座、振替決済口座又は外国証券取引口座の開設が必要となります。
- ・ お取引のご注文をいただいたときは、原則として、あらかじめ当該ご注文に係る代金の全部又は一部（前受金等）をお預けいただいた上で、ご注文をお受けいたします。
- ・ 前受金等を全額お預けいただいていない場合、当社との間で合意した日までに、ご注文に係る代金又は有価証券をお預けいただけます。
- ・ ご注文いただいたお取引が成立した場合（法令に定める場合を除きます。）には、取引報告書をお客様にお渡しいたします（郵送又は電磁的方法による場合を含みます。）。

当ファンドの販売会社の概要

商号等	東海東京証券株式会社 金融商品取引業者 東海財務局長(金商)第140号
本店所在地	〒450-6212 愛知県名古屋市中村区名駅四丁目7番1号
加入協会	日本証券業協会、一般社団法人金融先物取引業協会、 一般社団法人第二種金融商品取引業協会、一般社団法人日本投資顧問業協会、 一般社団法人日本STO協会
指定紛争解決機関	特定非営利活動法人 証券・金融商品あっせん相談センター
資本金	60億円
主な事業	金融商品取引業
設立年月	2008年10月8日
連絡先	お取引のある本支店等又は カスタマーサポートセンター（0120-746-104）にご連絡ください。

東海東京証券からのお知らせ

投資信託のご購入時にご負担いただく費用について

投資信託のご購入に際して、購入時手数料(販売手数料)をご負担いただく場合があります。

購入時手数料率(販売手数料率)は、同一の投資信託を購入する場合でも、購入する口数(金額)によって異なる場合があります。

<購入時手数料(販売手数料)の例>

(例1) 口数指定で購入する投資信託の場合

当社における購入時手数料は、約定金額(購入口数×約定日の基準価額)に、手数料率(3.30%(税抜3.0%))を乗じて次のように計算します。

購入時手数料=購入口数×基準価額×3.30%(税抜3.0%)

例えば、基準価額10,000円の時に100口購入いただく場合(当初1口=1万円の場合)は、

購入時手数料=100口×10,000円×3.30%=33,000円となり、合計1,033,000円お支払いいただくこととなります。

(例2) 金額指定で購入する投資信託の場合

当社における購入時手数料は、約定金額(購入口数×約定日の基準価額)に、次の手数料率を乗じた額とします。

購入時手数料率：3.30%(税抜3.0%)

例えば、100万円の金額指定で購入いただく場合、指定金額(お支払いいただく金額)の100万円の中から購入時手数料(税込)をいただきますので、100万円全額が当該投資信託の購入金額となるものではありません。

(例3) 約定金額指定で購入する投資信託の場合

当社における購入時手数料は、約定金額(購入口数×約定日の基準価格)に、次の手数料を乗じた額をします。

購入時手数料率：3.30%(税抜3.0%)

例えば、100万円の約定金額指定で購入いただく場合、指定金額の100万円に加えて購入時手数料(税込)をいただきます。

購入時手数料=1,000,000円×3.30%=33,000円

となり、合計1,033,000円お支払いいただくこととなります。

※(例1)、(例2)、(例3)において記載している購入時手数料は、手数料計算の一例として記載しているものです。購入時手数料率は投資信託により異なります。また、同一の投資信託を購入する場合でも、購入する口数(金額)によって異なる場合があります。

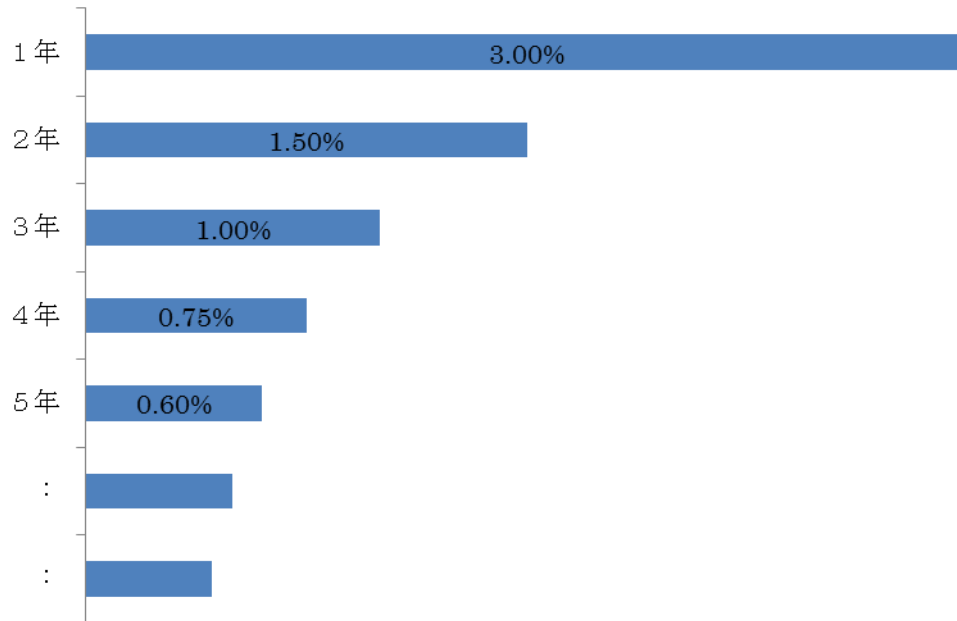
※口数指定や金額指定による購入の可否は、投資信託の銘柄ごとに異なり、いずれか一方の取扱いができない場合があります。

購入時手数料に関するご説明

■投資信託の購入時手数料(販売手数料)は購入時に負担いただくものですが、保有期間が長期に及ぶほど、1年あたりの負担率はしだいに減っていきます。

例えば、購入時手数料(販売手数料)が3%(税抜)の場合

【保有期間】 【1年あたりのご負担率(税抜)】



※投資信託によっては、購入時手数料(販売手数料)を頂戴せず、解約時に保有期間に応じた解約手数料をお支払いいただく場合があります。その場合も、保有期間が長期に及ぶほど、1年あたりの負担率はしだいに減っていきます。

※上記の図の手数料率や保有期間は例示です。

実際にお買付いただく投資信託の手数料率や残存期間については目論見書や補完書面でご確認ください。投資信託をご購入いただいた場合には、上記の、購入時手数料(販売手数料)のほか、信託報酬やその他費用等をご負担いただきます。

また、投資信託の種類に応じて、信託財産留保額等をご負担いただく場合があります。

実際の手数料率等の詳細は投資信託説明書(交付目論見書)又は目論見書補完書面でご確認ください。

<リスクと諸費用等について>

投資信託は、主に国内外の株式や債券等を投資対象としますので、組入株式の価格の下落や、発行会社の信用状況の悪化等の影響により、基準価額が下落し、損失を被ることがあります。また、外貨建資産に投資を行う場合は、為替の変動により損失を被ることがあります。投資信託をご購入の際には、銘柄ごとに設定された販売手数料、信託財産留保額及び信託報酬等の諸経費等をご負担いただきます。詳しくは投資信託説明書(交付目論見書)をご覧ください。

当社の概要

商号等 東海東京証券株式会社 金融商品取引業者 東海財務局長(金商)第140号

加入協会 日本証券業協会、一般社団法人金融先物取引業協会、一般社団法人第二種金融商品取引業協会、一般社団法人日本投資顧問業協会、一般社団法人日本STO協会

脱炭素関連 世界株式戦略ファンド
購入時手数料について

①購入時手数料

購入時手数料(販売手数料)の額は購入金額に応じて、以下の手数料率を乗じて得た額とします。

購入金額 = お申込口数 × 基準価額 + 購入時手数料(販売手数料)

購入金額	手数料率
5000万円未満	3.3000% (税抜3.000%)
5000万円以上2億円未満	2.2000% (税抜2.000%)
2億円以上3億円未満	1.1000% (税抜1.000%)
3億円以上5億円未満	0.5500% (税抜0.500%)
5億円以上	なし

②購入単位

一般コース:1万円(口)以上1円(口)単位
自動けいぞく投資コース:1万円以上1円単位

③特記事項

※オンライントレード(インターネット取引)にてご注文いただいた場合は、上記の購入時手数料が20%割引となります。

※予想分配金提示型は、一般コースのみの取り扱いとなります。

東海東京証券株式会社

