

重要情報シート (個別商品編)

【使用開始日：20240328】

1 商品等の内容 当社は、組成会社等の委託を受け、お客さまに商品の販売の勧誘を行っています

金融商品の名称・種類	野村世界業種別投資シリーズ (世界半導体株投資)
組成会社 (運用会社)	野村アセットマネジメント株式会社
販売委託元	野村アセットマネジメント株式会社
金融商品の目的・機能	世界各国の半導体関連企業の株式を主要投資対象とし、信託財産の成長を目標に積極的な運用を行なうことを基本とします。
商品組成に携わる事業者が想定する購入層	この商品は、中長期的な資産の成長を積極的に目指したい方で、同種の商品に対する知識や投資経験があり、もしくは説明を受け商品性をご理解いただける投資家を主に念頭において組成しています。 この商品は元本割れリスクを許容でき、積極的な運用を考える方に適しております。なお、その他の方が、ポートフォリオの一部として投資する場合は、投資目的などに応じて販売会社等にご相談ください。
パッケージ化の有無	パッケージ化商品ではありません。
クーリング・オフの有無	クーリング・オフ (契約日から一定期間、解除できる仕組み) の適用はありません。
次のようなご質問があればお問い合わせください	①あなたの会社が提供する商品のうち、この商品が、私の知識、経験、財産状況、ライフプラン、投資目的に照らして、ふさわしいという根拠は何か。 ②この商品を購入した場合、どのようなフォローアップを受けることができるのか。 ③この商品が複数の商品を組み合わせたものである場合、個々の商品購入と比べて、どのようなメリット・デメリットがあるのか。

2 リスクと運用実績 本商品は、元本が保証されず、損失が生じるリスクがあります

損失が生じるリスクの内容	○ファンドは株式に投資を行ないますので、株価変動の影響を受けます。また、ファンドは、特定の業種に絞った株式に投資を行ないますので、株式市場全体の動きとファンドの基準価額の動きが大きく異なる場合やより幅広い業種・銘柄に分散投資した場合と比べて基準価額が大きく変動する場合があります。 ○世界各国の半導体関連企業の株式市場には、寄与度 (市場の時価総額に占める割合) が10%を超える、もしくはを超える可能性が高い銘柄 (支配的な銘柄) が存在すると考えられ、投資が支配的な銘柄に集中することが想定されますので、当該支配的な銘柄の発行体に経営破綻や経営・財務状況の悪化等が生じた場合には、大きな損失が発生することがあります。 ○組入外貨建資産について、原則として為替ヘッジを行ないませんので、為替変動の影響を受けます。
【参考】過去1年間の収益率	88.8% (2024年1月末現在)
【参考】過去5年間の収益率	平均 32.5% 最低▲24.5% (2022年12月) 最高 94.1% (2021年3月) (2019年2月~2024年1月の各月末における直近1年間の数字)
※ 損失リスクの内容の詳細は交付目論見書の「投資リスク」に、運用実績の詳細は交付目論見書の「リスクの定量的比較」や「運用実績」に記載しています。	
次のようなご質問があればお問い合わせください	④上記のリスクについて、私が理解できるように説明してほしい。 ⑤相対的にリスクが低い類似商品はあるのか。あればその商品について説明してほしい。

3 費用 本商品の購入又は保有等には、費用が発生します

購入時に支払う費用 (販売手数料など)	購入時手数料 (販売手数料) の額は購入金額に応じて、以下の手数料率を乗じて得た額とします。		
	購入代金	手数料率	※オンライントレード (インターネット取引) にてご注文いただいた場合の手数料は、目論見書補完書面をご確認ください。
	5000万円未満	3.3000% (税抜 3.000%)	
	5000万円以上 2億円未満	2.2000% (税抜 2.000%)	
	2億円以上 3億円未満	1.1000% (税抜 1.000%)	
3億円以上 5億円未満	0.5500% (税抜 0.500%)		
	5億円以上	なし	
継続的に支払う費用 (信託報酬など)	信託報酬率 年 1.65% (税抜年 1.50%)。その他の費用・手数料等が実費でファンドから支払われます。これらは事前に料率、上限額等を表示することができません。		
売却 (解約) 時に支払う費用 (信託財産留保額など)	0.3%		
運用成果に応じた費用 (成功報酬など)	ありません		

※ 上記以外に生ずる費用を含めて詳細は契約締結前交付書面と交付目論見書の「ファンドの費用・税金」に記載しています。

(裏面も必ずご確認ください)

次のご質問があれば
お問い合わせください

⑥私がこの商品に〇〇万円を投資したら、それぞれのコストが実際にいくらかかるのか説明してほしい。
⑦費用がより安い類似商品はあるか。あればその商品について説明してほしい。

4 換金・解約の条件 本商品を換金・解約する場合、一定の不利益を被ることがあります

換金・解約の条件

この商品には償還期限はありません（無期限）。但し、繰上償還の場合があります。
この商品に解約手数料は生じませんが、解約した際に発生する有価証券売買コスト等、残存受益者への影響を低減する目的で基準価額に0.3%の率を乗じて得た額の信託財産留保額を換金する口数に応じてご負担いただきます。信託財産留保額は、信託財産内に留保されます。
ファンドには申込不可日があり、当社の営業日であっても、申込不可日には換金できません。その他、取引所等における取引の停止等の場合等には、換金ができないことがあります。

※ 詳細は交付目論見書の「お申込みメモ」や「ファンドの費用・税金」に記載しています。

次のご質問があれば
お問い合わせください

⑧私がこの商品を換金・解約するとき、具体的にどのような制限や不利益があるのかについて説明してほしい。

5 当社の利益とお客さまの利益が反する可能性

利益相反の可能性

当社がお客さまにこの商品を販売した場合、当社は、お客さまが支払う信託報酬のうち、組成会社から年率0.7865%（税抜0.715%）の手数料をいただきます。これはお客さまの口座管理や各種報告書等の情報提供に係る対価です。
当社は、この商品の組成会社等との間で資本関係等の特別な関係はありません。
当社の営業職員に対する業績評価上、この投資信託の販売が他の投資信託の販売より高く評価されるような場合はありません。

利益相反の内容とその対処方法については、弊社ホームページをご参照ください。

https://www.tokaitokyo.co.jp/policy/adverse_interest.html



次のご質問があれば
お問い合わせください

⑨あなたの会社が得る手数料が高い商品など、私の利益よりあなたの会社やあなたの利益を優先した商品を私に薦めていないか。私の利益よりあなたの会社やあなたの利益を優先する可能性がある場合、あなたの会社では、どのような対策をとっているのか。

6 租税の概要 NISA、iDeCoの対象か否かもご確認ください

分配時における所得税および地方税は、配当所得として普通分配金に対して20.315%課税されます。

換金（解約）時および償還時における所得税および地方税は、譲渡所得として換金（解約）時および償還時の差益（譲渡益）に対して20.315%課税されます。

なお、法人の場合は上記とは異なります。

NISA、iDeCoでの取扱い	NISA（成長投資枠）	NISA（つみたて投資枠）	iDeCo
	○	×	×

※ 詳細は契約締結前交付書面と交付目論見書の「お申込みメモ 課税関係」や「ファンドの費用・税金」に記載しています。

7 その他参考情報

販売会社（当社）が作成した「契約締結前交付書面」

<http://www2.tokaitokyo.co.jp/sub/pdf/mokuromisho/20090827.pdf>

組成会社が作成した「目論見書」



契約締結にあたっての注意事項等をまとめた「契約締結前交付書面」、金融商品の内容等を記した「目論見書」については、ご希望があれば、紙でお渡しします。

本重要情報シート（個別商品編）は、東海東京証券がお客さまに商品をご説明するために作成したものです。当社の業務委託先金融商品仲介業者等の勧誘の際に、商品についてご質問等がある場合は、当該金融商品仲介業者等の所属営業員へご確認ください。

投資信託説明書
(交付目論見書)使用開始日
2024年3月28日野村世界業種別投資シリーズ
(世界半導体株投資) は特化型
運用を行ないます。

野村世界業種別投資シリーズ

- 野村世界業種別投資シリーズ (世界金融株投資)
- 野村世界業種別投資シリーズ (世界半導体株投資)
- 野村世界業種別投資シリーズ (世界資源株投資)
- 野村世界業種別投資シリーズ (世界ヘルスケア株投資)

追加型投信 / 内外 / 株式

野村世界業種別投資シリーズ (マネープール・ファンド)

追加型投信 / 国内 / 債券

ご購入に際しては、本書の内容を十分にお読みください。

本書は、金融商品取引法（昭和23年法律第25号）第13条の規定に基づく目論見書です。

- **ファンドに関する金融商品取引法第15条第3項に規定する目論見書（以下「請求目論見書」といいます。）は野村アセットマネジメント株式会社のホームページに掲載しています。**なお、ファンドの投資信託約款の全文は請求目論見書に記載しています。
- ファンドの販売会社、ファンドの基準価額等については、下記の照会先までお問い合わせください。

委託会社 ファンドの運用の指図を行なう者

野村アセットマネジメント株式会社

■金融商品取引業者登録番号：関東財務局長（金商）第373号

<照会先> 野村アセットマネジメント株式会社

- サポートダイヤル

0120-753104 (受付時間) 営業日の午前9時~午後5時

- ホームページ

<http://www.nomura-am.co.jp/>

受託会社 ファンドの財産の保管および管理を行なう者

野村信託銀行株式会社

ファンド名	商品分類		
	単字型・追加型	投資対象地域	投資対象資産 (収益の源泉)
世界金融株投資	追加型	内外	株式
世界半導体株投資			
世界資源株投資			
世界ヘルスケア株投資			
マネープール・ファンド		国内	債券

ファンド名	属性区分				
	投資対象資産	決算頻度	投資対象地域	投資形態	為替ヘッジ
世界金融株投資	株式 一般	年1回	グローバル (日本を含む)	—	なし
世界半導体株投資					
世界資源株投資					
世界ヘルスケア株投資					
マネープール・ファンド	その他資産 (投資信託証券 (債券 一般))		日本	ファミリー ファンド	—

*属性区分に記載している「為替ヘッジ」は、対円での為替リスクに対するヘッジの有無を記載しております。
上記、商品分類および属性区分の定義については、一般社団法人投資信託協会のホームページ (<http://www.toushin.or.jp/>)
でご覧頂けます。

<委託会社の情報>

- 設立年月日：1959年12月1日
- 資本金：171億円（2024年2月末現在）
- 運用する投資信託財産の合計純資産総額：58兆3311億円（2024年1月31日現在）

この目論見書により行なう野村世界業種別投資シリーズの募集については、発行者である野村アセットマネジメント株式会社（委託会社）は、金融商品取引法第5条の規定により有価証券届出書を2023年9月27日に関東財務局長に提出しており、2023年9月28日にその効力が生じております。

- ファンドの内容に関して重大な変更を行なう場合には、投資信託及び投資法人に関する法律（昭和26年法律第198号）に基づき事前に受益者の意向を確認いたします。
- 投資信託の財産は受託会社において信託法に基づき分別管理されています。
- 請求目論見書については販売会社にご請求いただければ当該販売会社を通じて交付いたします。なお、販売会社に請求目論見書をご請求された場合は、その旨をご自身で記録しておくようにしてください。



ファンドの目的・特色

■ ファンドの目的

■各ファンド（マネープール・ファンドを除く4つのファンドを総称して「各ファンド」といいます。）

信託財産の成長を目標に積極的な運用を行なうことを基本とします。

■マネープール・ファンド

安定した収益の確保を図ることを目的として運用を行ないます。

■ ファンドの特色

主要投資対象

世界金融株投資	世界各国の金融株 [※] を主要投資対象とします。 なお、優先株等普通株以外の株式、または当該企業に出資をするために発行されるその他の有価証券に投資を行なう場合があります。 [※] ファンドにおいて「金融株」とは、銀行、各種金融サービス、保険等の企業の株式を指します。
世界半導体株投資	世界各国の半導体関連企業の株式 [※] を主要投資対象とします。 [※] ファンドにおいて「半導体関連企業の株式」とは、半導体、半導体関連製品および半導体製造装置の製造・販売を行なっている企業の株式を指します。
世界資源株投資	世界各国の資源関連企業の株式 [※] を主要投資対象とします。 [※] ファンドにおいて「資源関連企業の株式」とは、資源およびエネルギーの開発、加工、販売および関連するサービスなどを提供する企業の株式を指します。
世界ヘルスケア株投資	世界各国のヘルスケア関連企業の株式 [※] を主要投資対象とします。 [※] ファンドにおいて「ヘルスケア関連企業の株式」とは、医薬品、バイオテクノロジーの研究、開発、製造に関連する企業や、医療用機器・器具等の製造、医療・介護サービスなどの提供を行なっている企業の株式を指します。
マネープール・ファンド	円建ての短期有価証券を実質的な主要投資対象 [※] とします。 [※] 「実質的な主要投資対象」とは、「野村マネー マザーファンド」を通じて投資する、主要な投資対象という意味です。



ファンドの目的・特色

投資方針

「野村世界業種別投資シリーズ」は、5本のスイッチング可能なファンドから構成されています。

各ファンド

世界金融株投資

- 株式への投資にあたっては、世界各国の金融株を中心に、各国・地域のマクロ経済見通し等を考慮しつつ、利益構造、財務内容などの観点から個別銘柄のファンダメンタルズ分析を行ない、組入銘柄を決定します。

・ファンドは、日本を含む世界各国の金融株を主要投資対象としますが、日本において「証券業」を行なう上場会社の数が少ないこと、およびその中でも委託会社の親会社である「野村ホールディングス株式会社」が発行する普通株式の時価総額が相対的に大きいことを勘案して、「野村ホールディングス株式会社」が発行する普通株式の当ファンドにおける株式ポートフォリオ内の時価総額比率が、ベンチマークであるMSCI All Country World Financialsにおける当該会社株式が占める比率と原則として概ね同じ比率となるよう投資を行なうことを基本とします。

- ファンドは、MSCI All Country World Financials（税引後配当込み・円換算ベース）※をベンチマークとします。

※MSCI All Country World Financials（税引後配当込み・円換算ベース）は、MSCI All Country World Financials（税引後配当込み・ドルベース）をもとに、委託会社が独自に円換算したものです。

世界半導体株投資

- 株式への投資にあたっては、世界各国の半導体関連企業の株式を中心に、各国・地域のマクロ投資環境見通しを考慮しつつ、技術力、価格決定力、利益構造、財務内容などの観点からファンダメンタルズ分析を行ない、組入銘柄を決定します。

- ファンドは、MSCI All Country World Semiconductors & Semiconductor Equipment（税引後配当込み・円換算ベース）※をベンチマークとします。

※MSCI All Country World Semiconductors & Semiconductor Equipment（税引後配当込み・円換算ベース）は、MSCI All Country World Semiconductors & Semiconductor Equipment（税引後配当込み・ドルベース）をもとに、委託会社が独自に円換算したものです。



ファンドの目的・特色

世界資源株投資

- 株式への投資にあたっては、世界各国の資源関連企業の株式を中心に、世界全体のマクロ経済見通し等を考慮しつつ、地理的・地質学的条件、生産コスト、価格決定力、利益構造、財務内容などの観点からファンダメンタルズ分析を行ない、組入銘柄を決定します。
- ファンドは、MSCI All Country World Energy & Materials（税引後配当込み・円換算ベース）※をベンチマークとします。
※MSCI All Country World Energy & Materials（税引後配当込み・円換算ベース）は、MSCI All Country World Energy & Materials（税引後配当込み・ドルベース）をもとに、委託会社が独自に円換算したものです。

世界ヘルスケア株投資

- 株式への投資にあたっては、世界各国のヘルスケア関連企業の株式を中心に、各国の医療制度・技術の進展動向等を考慮しつつ、成長性、利益構造、財務内容などの観点からファンダメンタルズ分析を行ない、組入銘柄を決定します。
- ファンドは、MSCI All Country World Health Care（税引後配当込み・円換算ベース）※をベンチマークとします。
※MSCI All Country World Health Care（税引後配当込み・円換算ベース）は、MSCI All Country World Health Care（税引後配当込み・ドルベース）をもとに、委託会社が独自に円換算したものです。

■ 指数の著作権等について ■

MSCI All Country World Financials（税引後配当込み・ドルベース）、MSCI All Country World Semiconductors & Semiconductor Equipment（税引後配当込み・ドルベース）、MSCI All Country World Energy & Materials（税引後配当込み・ドルベース）、MSCI All Country World Health Care（税引後配当込み・ドルベース）は、MSCIが開発した指数です。同指数に対する著作権、知的所有権その他一切の権利はMSCIに帰属します。またMSCIは、同指数の内容を変更する権利および公表を停止する権利を有しています。

- 株式の組入比率は、原則として高位を基本とします。ただし、現地市場が休場等の場合や市況動向によっては、一時的に株式組入比率を引き下げる場合があります。
- 外貨建資産については、原則として為替ヘッジを行ないません。
- 運用にあたっては、ノムラ・アセット・マネジメントU.K.リミテッドに、運用の指図に関する権限の一部を委託します。

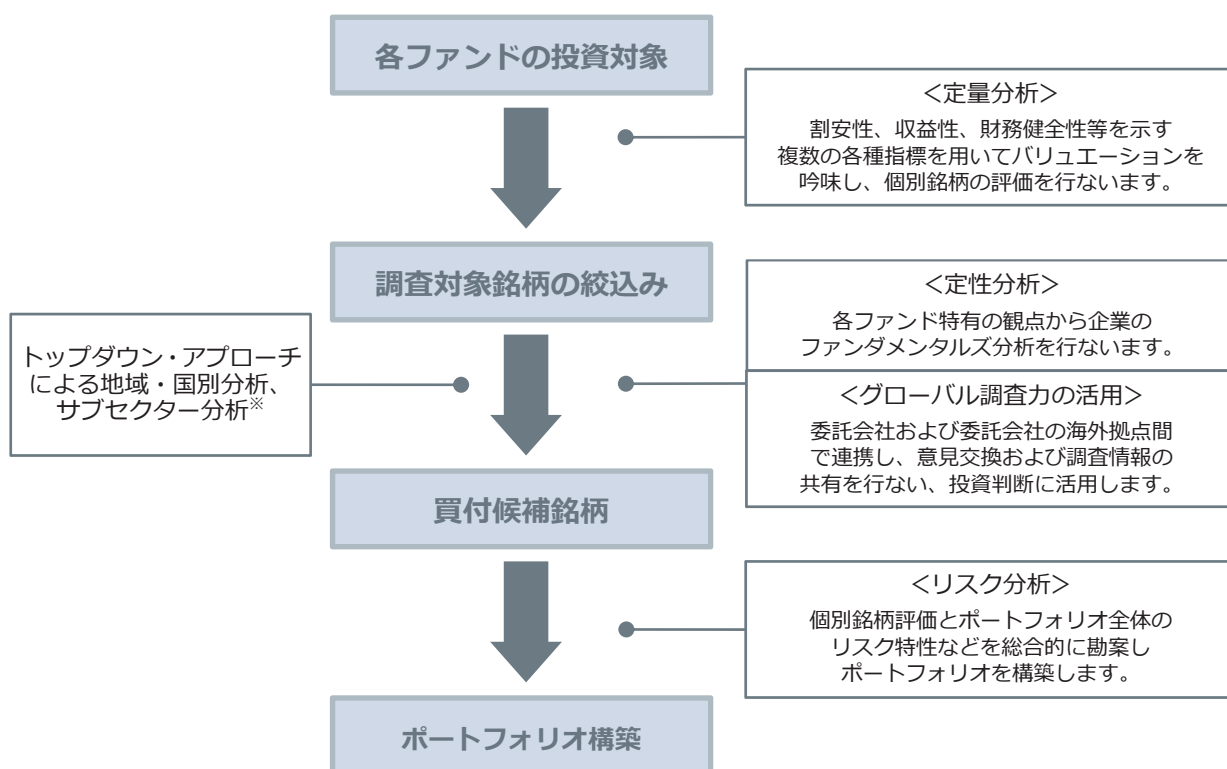
委託する範囲	株式等の運用の一部
委託先名称	NOMURA ASSET MANAGEMENT U.K. LIMITED (ノムラ・アセット・マネジメントU.K.リミテッド)
委託先所在地	英国 ロンドン市

資金動向、市況動向等によっては上記のような運用ができない場合があります。



ファンドの目的・特色

■ ポートフォリオ構築プロセス ■



※「トップダウン・アプローチによる地域・国別分析、サブセクター分析」については、各ファンドごとに下記の観点により行ないます。

世界金融株投資	世界半導体株投資	世界資源株投資	世界ヘルスケア株投資
各国・地域のマクロ経済見通し、金融政策見通し、各サブセクター ^{*1} を取り巻く規制環境、事業環境などを考慮します。	各種半導体製品、製造装置など分野別にみた需給見通しや半導体製品の最終的な需要先の事業環境に加え、各国・地域のマクロ投資環境、株式市場見通しなどを考慮します。	世界全体のマクロ経済見通し、新興国の需要見通し、商品市況動向、各サブセクター ^{*2} を取り巻く規制環境、事業環境などを考慮します。	各国の医療制度、医療技術の進展動向、各サブセクター ^{*3} を取り巻く規制環境、事業環境などを考慮します。
*1 商業銀行、各種金融サービス、資本市場（投資銀行等）、保険など	-	*2 石油・ガス・消耗燃料、化学、金属・鉱業など	*3 ヘルスケア機器・用品、医薬品、バイオテクノロジーなど

* 上記のポートフォリオ構築プロセスは、今後変更となる場合があります。

世界半導体株投資は、一般社団法人投資信託協会が定める「信用リスク集中回避のための投資制限」に定められている「特化型運用」を行なうファンドに該当します。

世界半導体株投資が投資対象とする世界各国の半導体関連企業の株式市場には、寄与度（市場の時価総額に占める割合）が10%を超える、もしくは超える可能性が高い銘柄（支配的な銘柄）が存在すると考えられます。投資が支配的な銘柄に集中することが想定されますので、当該支配的な銘柄の発行体に経営破綻や経営・財務状況の悪化等が生じた場合には、大きな損失が発生することがあります。

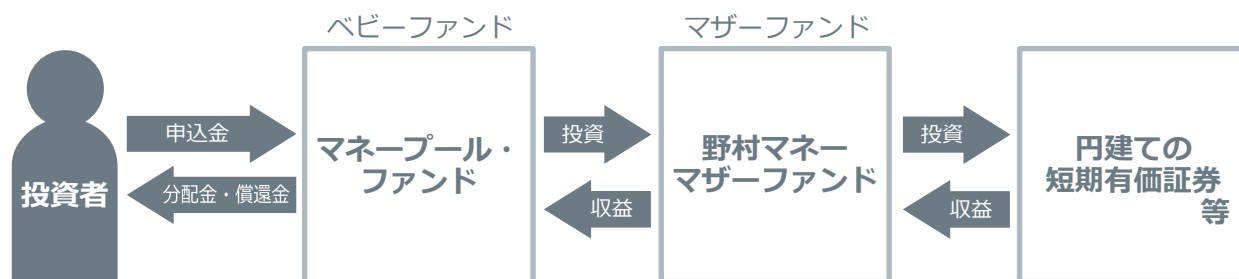
資金動向、市況動向等によっては上記のような運用ができない場合があります。



ファンドの目的・特色

マネープール・ファンド

- 「野村マネー マザーファンド」への投資を通じて、残存期間の短い公社債やコマーシャル・ペーパー等の短期有価証券への投資により利息等収益の確保を図り、あわせてコール・ローンなどで運用を行なうことで流動性の確保を図ります。
- ファンドはマザーファンドを通じて投資するファミリーファンド方式で運用します。



スイッチング

「野村世界業種別投資シリーズ」を構成する5本のファンド間で、スイッチングができます。
(販売会社によっては、一部または全部のスイッチングのお取扱いを行なわない場合があります。)

主な投資制限

	株式への投資割合	外貨建資産への投資割合	デリバティブの利用
各ファンド	株式への投資割合には制限を設けません。	外貨建資産への投資割合には制限を設けません。	
マネープール・ファンド	株式への直接投資は行ないません。 株式への投資は 転換社債を転換したもの等に限り、 株式への投資割合は信託財産の 純資産総額の5%以内とします。	外貨建資産への投資は 行ないません。	デリバティブの利用は ヘッジ目的に 限定します。

分配の方針

原則、毎年6月28日（休業日の場合は翌営業日）に分配を行ないます。

分配金額は、分配対象額の範囲内で基準価額水準等を勘案して委託会社が決定します。



* 委託会社の判断により分配を行なわない場合もあります。また、将来の分配金の支払いおよびその金額について示唆、保証するものではありません。

資金動向、市況動向等によっては上記のような運用ができない場合があります。



投資リスク

■ 基準価額の変動要因

ファンドの基準価額は、投資を行なっている有価証券等の値動きによる影響を受けますが、これらの運用による損益はすべて投資者の皆様に帰属します。したがって、ファンドにおいて、投資者の皆様の投資元金は保証されているものではなく、基準価額の下落により、損失を被り、投資元金が割り込むことがあります。なお、投資信託は預貯金と異なります。

■ 各ファンド

株価変動リスク	ファンドは株式に投資を行ないますので、株価変動の影響を受けます。また、ファンドは、特定の業種に絞った株式に投資を行ないますので、株式市場全体の動きとファンドの基準価額の動きが大きく異なる場合があります。また、より幅広い業種・銘柄に分散投資した場合と比べて基準価額が大きく変動する場合があります。
為替変動リスク	ファンドは、組入外貨建資産について、原則として為替ヘッジを行ないませんので、為替変動の影響を受けます。

■ マネープール・ファンド

債券価格変動リスク	債券（公社債等）は、市場金利や信用度の変動により価格が変動します。ファンドは実質的に債券に投資を行ないますので、これらの影響を受けます。
-----------	--

* 基準価額の変動要因は上記に限定されるものではありません。

■ その他の留意点

- ◆ **ファンドのお取引に関しては、金融商品取引法第37条の6の規定（いわゆるクーリング・オフ）の適用はありません。**
- ファンドは、大量の解約が発生し短期間で解約資金を手当てする必要がある場合や主たる取引市場において市場環境が急変した場合等に、一時的に組入資産の流動性が低下し、市場実勢から期待できる価格で取引できないリスク、取引量が限られてしまうリスクがあります。これにより、基準価額にマイナスの影響を及ぼす可能性や、換金の申込みの受付が中止等となる可能性、換金代金の支払いが遅延する可能性等があります。
- 資金動向、市況動向等によっては、また、不慮の出来事等が起きた場合には、投資方針に沿った運用ができない場合があります。
- ファンドが組み入れる有価証券の発行体において、利払いや償還金の支払いが遅延する可能性があります。
- 有価証券への投資等ファンドにかかる取引にあたっては、取引の相手方の倒産等により契約が不履行になる可能性があります。



投資リスク

- ファンドは、計算期間中に発生した運用収益（経費控除後の配当等収益および評価益を含む売買益）を超えて分配を行なう場合があります。したがって、ファンドの分配金の水準は必ずしも計算期間におけるファンドの収益率を示唆するものではありません。

投資者の個別元本（追加型投資信託を保有する投資者毎の取得元本）の状況によっては、分配金額の一部または全部が、実質的に元本の一部払戻しに相当する場合があります。

分配金は、預貯金の利息とは異なりファンドの純資産から支払われますので、分配金支払い後の純資産はその相当額が減少することとなり、基準価額が下落する要因となります。計算期間中に運用収益があった場合においても、当該運用収益を超えて分配を行なった場合、当期決算日の基準価額は前期決算日の基準価額と比べて下落することになります。

- 各ファンドに関する留意点

- ・ 世界半導体株投資においては、投資対象とする業種内における銘柄数が少ないため、特定の銘柄の組入比率が高位となる投資を行なうことや、時価総額の小さい銘柄に投資を行なうことがあります。したがって、本来想定される投資価値とは乖離した水準で対象株式が取引され、基準価額が大きく変動する場合があります。
- ・ 世界半導体株投資の投資対象候補銘柄には、寄与度が高い銘柄、または寄与度が高くなる可能性のある銘柄が存在すると考えられます。そのため、当ファンドは信用リスクを適正に管理する目的で一般社団法人投資信託協会が定める「信用リスク集中回避のための投資制限」における「特化型運用」を行なうファンドに該当します。当該制限に従って「特化型運用」を行なうにあたり、特定の発行体が発行する銘柄に集中して投資することがありますので、個別の投資対象銘柄の発行体の経営破綻や経営・財務状況の悪化等による影響を大きく受ける可能性があります。
- ・ ベンチマークは、市場の構造変化等によっては今後見直す場合があります。また、ベンチマークに対して一定の投資成果をあげることを保証するものではありません。

- マネープール・ファンドに関する留意点

- ・ 投資対象とするマザーファンドにおいて、他のベビーファンドの資金変動等に伴う売買等が生じた場合などには、ファンドの基準価額に影響を及ぼす場合があります。
- ・ マイナス利回りの資産への投資等を通じてファンド全体の損益がマイナスとなった場合は、ファンドの基準価額が下落することが想定されますのでご注意ください。

■ リスクの管理体制

委託会社では、ファンドのパフォーマンスの考査および運用リスクの管理をリスク管理関連の委員会を設けて行なっております。

- パフォーマンスの考査

投資信託の信託財産についてパフォーマンスに基づいた定期的な考査（分析、評価）の結果の報告、審議を行ないます。

- 運用リスクの管理

投資信託の信託財産の運用リスクを把握、管理し、その結果に基づき運用部門その他関連部署への是正勧告を行なうことにより、適切な管理を行ないます。

※流動性リスク管理について

流動性リスク管理に関する規程を定め、ファンドの組入資産の流動性リスクのモニタリングなどを実施するとともに、緊急時対応策の策定・検証などを行ないます。リスク管理関連の委員会が、流動性リスク管理の適切な実施の確保や流動性リスク管理態勢について監督します。

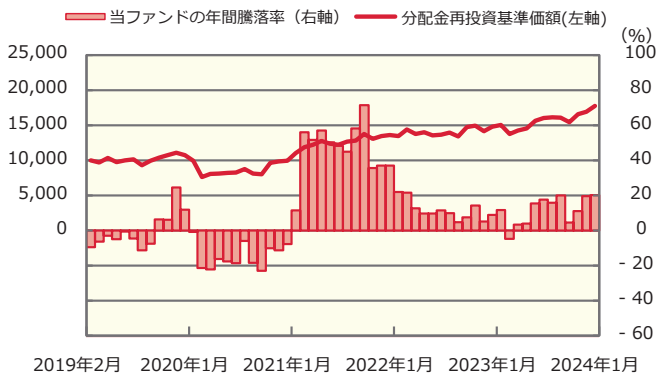


投資リスク

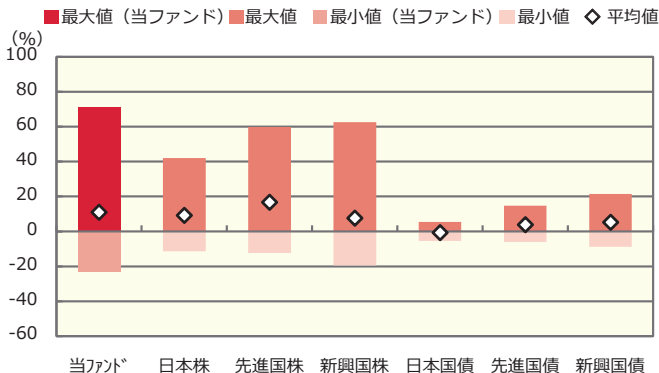
■ リスクの定量的比較 (2019年2月末～2024年1月末：月次)

■ 世界金融株投資

ファンドの年間騰落率および分配金再投資基準価額の推移



ファンドと代表的な資産クラスとの騰落率の比較



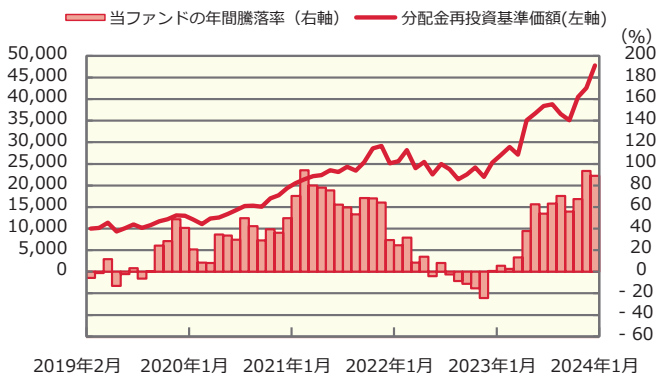
	当ファンド	日本株	先進国株	新興国株	日本国債	先進国債	新興国債
最大値 (%)	71.4	42.1	59.8	62.7	5.4	14.8	21.5
最小値 (%)	△ 22.9	△ 11.4	△ 12.4	△ 19.4	△ 5.5	△ 6.1	△ 8.8
平均値 (%)	11.0	9.1	16.8	7.6	△ 0.7	3.9	5.2

* 分配金再投資基準価額は、税引前の分配金を再投資したものとみなして計算したものです。2019年2月末を10,000として指数化しております。
 * 年間騰落率は、2019年2月から2024年1月の5年間の各月末における1年間の騰落率を表示したものです。

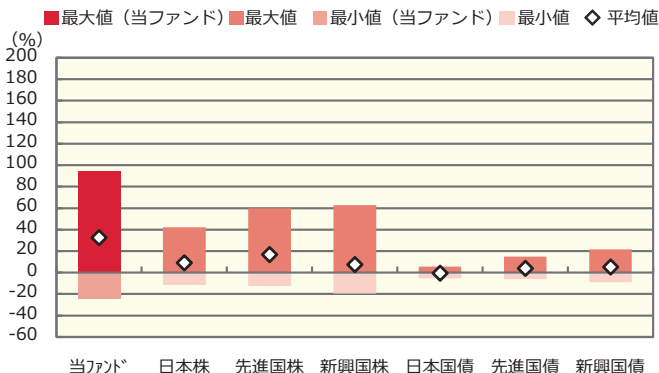
* 全ての資産クラスが当ファンドの投資対象とは限りません。
 * 2019年2月から2024年1月の5年間の各月末における1年間の騰落率の最大値・最小値・平均値を表示したものです。
 * 決算日に対応した数値とは異なります。
 * 当ファンドは分配金再投資基準価額の騰落率です。

■ 世界半導体株投資

ファンドの年間騰落率および分配金再投資基準価額の推移



ファンドと代表的な資産クラスとの騰落率の比較



	当ファンド	日本株	先進国株	新興国株	日本国債	先進国債	新興国債
最大値 (%)	94.1	42.1	59.8	62.7	5.4	14.8	21.5
最小値 (%)	△ 24.5	△ 11.4	△ 12.4	△ 19.4	△ 5.5	△ 6.1	△ 8.8
平均値 (%)	32.5	9.1	16.8	7.6	△ 0.7	3.9	5.2

* 分配金再投資基準価額は、税引前の分配金を再投資したものとみなして計算したものです。2019年2月末を10,000として指数化しております。
 * 年間騰落率は、2019年2月から2024年1月の5年間の各月末における1年間の騰落率を表示したものです。

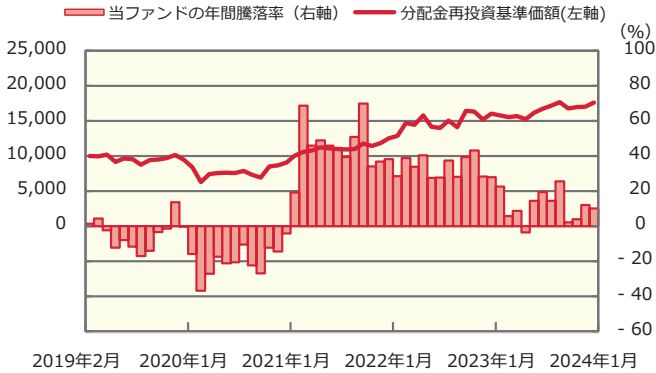
* 全ての資産クラスが当ファンドの投資対象とは限りません。
 * 2019年2月から2024年1月の5年間の各月末における1年間の騰落率の最大値・最小値・平均値を表示したものです。
 * 決算日に対応した数値とは異なります。
 * 当ファンドは分配金再投資基準価額の騰落率です。



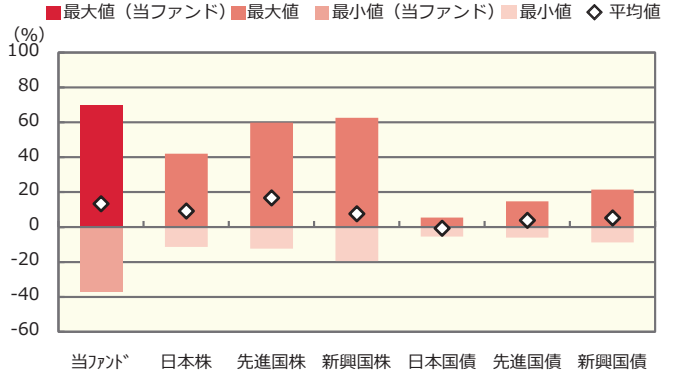
投資リスク

世界資源株投資

ファンドの年間騰落率および分配金再投資基準価額の推移



ファンドと代表的な資産クラスとの騰落率の比較



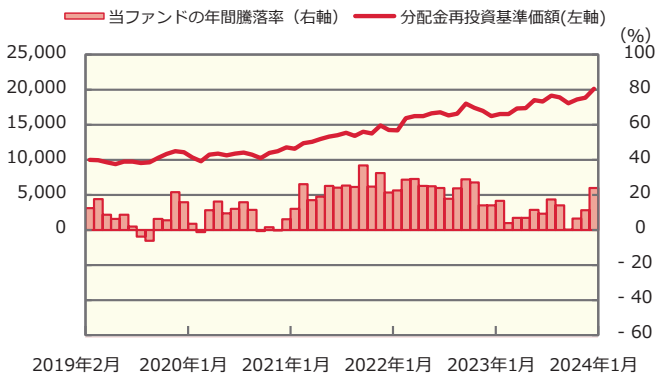
	当ファンド	日本株	先進国株	新興国株	日本国債	先進国債	新興国債
最大値 (%)	69.9	42.1	59.8	62.7	5.4	14.8	21.5
最小値 (%)	△36.9	△11.4	△12.4	△19.4	△5.5	△6.1	△8.8
平均値 (%)	13.3	9.1	16.8	7.6	△0.7	3.9	5.2

* 分配金再投資基準価額は、税引前の分配金を再投資したものとみなして計算したものです。2019年2月末を10,000として指数化しております。
 * 年間騰落率は、2019年2月から2024年1月の5年間の各月末における1年間の騰落率を表示したものです。

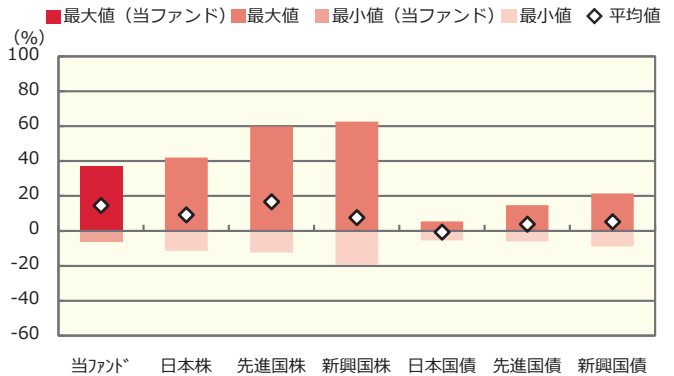
* 全ての資産クラスが当ファンドの投資対象とは限りません。
 * 2019年2月から2024年1月の5年間の各月末における1年間の騰落率の最大値・最小値・平均値を表示したものです。
 * 決算日に対応した数値とは異なります。
 * 当ファンドは分配金再投資基準価額の騰落率です。

世界ヘルスクエア株投資

ファンドの年間騰落率および分配金再投資基準価額の推移



ファンドと代表的な資産クラスとの騰落率の比較



	当ファンド	日本株	先進国株	新興国株	日本国債	先進国債	新興国債
最大値 (%)	36.8	42.1	59.8	62.7	5.4	14.8	21.5
最小値 (%)	△6.2	△11.4	△12.4	△19.4	△5.5	△6.1	△8.8
平均値 (%)	14.6	9.1	16.8	7.6	△0.7	3.9	5.2

* 分配金再投資基準価額は、税引前の分配金を再投資したものとみなして計算したものです。2019年2月末を10,000として指数化しております。
 * 年間騰落率は、2019年2月から2024年1月の5年間の各月末における1年間の騰落率を表示したものです。

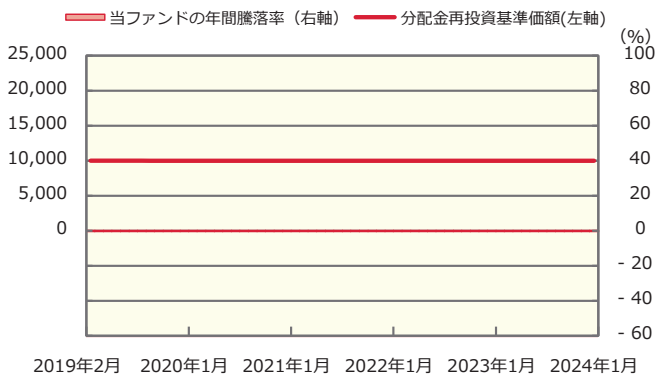
* 全ての資産クラスが当ファンドの投資対象とは限りません。
 * 2019年2月から2024年1月の5年間の各月末における1年間の騰落率の最大値・最小値・平均値を表示したものです。
 * 決算日に対応した数値とは異なります。
 * 当ファンドは分配金再投資基準価額の騰落率です。



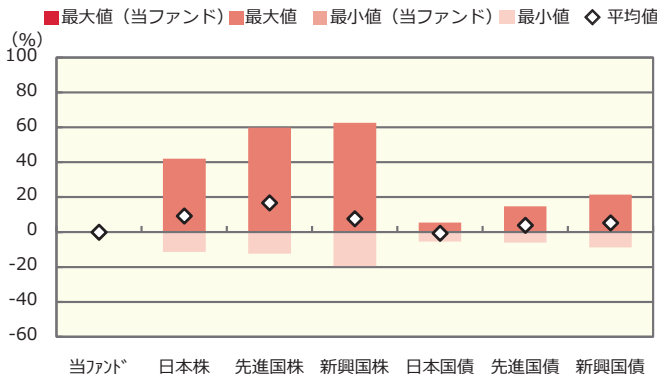
投資リスク

マネープール・ファンド

ファンドの年間騰落率および分配金再投資基準価額の推移



ファンドと代表的な資産クラスとの騰落率の比較



	当ファンド	日本株	先進国株	新興国株	日本国債	先進国債	新興国債
最大値 (%)	△ 0.0	42.1	59.8	62.7	5.4	14.8	21.5
最小値 (%)	△ 0.1	△ 11.4	△ 12.4	△ 19.4	△ 5.5	△ 6.1	△ 8.8
平均値 (%)	△ 0.0	9.1	16.8	7.6	△ 0.7	3.9	5.2

* 分配金再投資基準価額は、税引前の分配金を再投資したものとみなして計算したものです。2019年2月末を10,000として指数化しております。
* 年間騰落率は、2019年2月から2024年1月の5年間の各月末における1年間の騰落率を表示したものです。

* 全ての資産クラスが当ファンドの投資対象とは限りません。
* 2019年2月から2024年1月の5年間の各月末における1年間の騰落率の最大値・最小値・平均値を表示したものです。
* 決算日に対応した数値とは異なります。
* 当ファンドは分配金再投資基準価額の騰落率です。

※分配金再投資基準価額は、税引前の分配金を再投資したものとみなして計算しており、実際の基準価額と異なる場合があります。

<代表的な資産クラスの指数>

- 日本株：東証株価指数 (TOPIX) (配当込み)
- 先進国株：MSCI-KOKUSAI指数 (配当込み、円ベース)
- 新興国株：MSCIエマージング・マーケット・インデックス (配当込み、円ベース)
- 日本国債：NOMURA-BPI国債
- 先進国債：FTSE世界国債インデックス (除く日本、ヘッジなし・円ベース)
- 新興国債：JPモルガン・ガバメント・ボンド・インデックス-エマージング・マーケット・グローバル・ディバーシファイド (円ベース)

■ 代表的な資産クラスの指数の著作権等について ■

- 東証株価指数 (TOPIX) (配当込み)・・・配当込みTOPIX (「東証株価指数 (TOPIX) (配当込み)」といいます。)の指数値及び東証株価指数 (TOPIX) (配当込み)に係る標準又は商標は、株式会社J P X総研又は株式会社J P X総研の関連会社 (以下「J P X」といいます。)の知的財産であり、指数の算出、指数値の公表、利用など東証株価指数 (TOPIX) (配当込み)に関するすべての権利・ノウハウ及び東証株価指数 (TOPIX) (配当込み)に係る標準又は商標に関するすべての権利はJ P Xが有します。J P Xは、東証株価指数 (TOPIX) (配当込み)の指数値の算出又は公表の誤謬、遅延又は中断に対し、責任を負いません。本商品は、J P Xにより提供、保証又は販売されるものではなく、本商品の設定、販売及び販売促進活動に起因するいかなる損害に対してもJ P Xは責任を負いません。
- MSCI-KOKUSAI指数 (配当込み、円ベース)、MSCIエマージング・マーケット・インデックス (配当込み、円ベース)・・・MSCI-KOKUSAI指数 (配当込み、円ベース)、MSCIエマージング・マーケット・インデックス (配当込み、円ベース)は、MSCIが開発した指数です。同指数に対する著作権、知的所有権その他一切の権利はMSCIに帰属します。またMSCIは、同指数の内容を変更する権利および公表を停止する権利を有しています。
- NOMURA-BPI国債・・・NOMURA-BPI国債の知的財産権は、野村フィデューシャリー・リサーチ&コンサルティング株式会社、野村フィデューシャリー・リサーチ&コンサルティング株式会社に、NOMURA-BPI国債の正確性、完全性、信頼性、有用性を保証するものではなく、NOMURA-BPI国債を用いて行われる野村アセットマネジメント株式会社の事業活動、サービスに関し一切責任を負いません。
- FTSE世界国債インデックス (除く日本、ヘッジなし・円ベース)・・・FTSE世界国債インデックス (除く日本、ヘッジなし・円ベース)は、FTSE Fixed Income LLCにより運営され、世界主要国の国債の総合収益率を各市場の時価総額で加重平均した債券インデックスです。同指数はFTSE Fixed Income LLCの知的財産であり、指数に関するすべての権利はFTSE Fixed Income LLCが有しています。
- JPモルガン・ガバメント・ボンド・インデックス-エマージング・マーケット・グローバル・ディバーシファイド (円ベース)・・・「JPモルガン・ガバメント・ボンド・インデックス-エマージング・マーケット・グローバル・ディバーシファイド (円ベース)」(ここでは「指数」とよびます)についてここに提供された情報は、指数のレベルも含め、但しそれに限定することなく、情報としてのみ使用されるものであり、金融商品の売買を勧誘、何らかの売買の公式なコンファメーション、或いは指数に関連する何らかの商品の価値や値段を決めるものでもありません。また、投資戦略や税金における会計アドバイスを法的に推奨するものでもありません。ここに含まれる市場価格、データ、その他の情報は確かなものと考えられますが、JPMorgan Chase & Co. 及びその子会社 (以下、JPM) がその完全性や正確性を保証するものではありません。含まれる情報は通知なしに変更されることがあります。過去のパフォーマンスは将来のリターンを示唆するものではありません。指数スポンサーはプロダクトについての管理、マーケティング、トレーディングに関する義務または法的責任を負いません。指数は信用できると考えられる情報によって算出されていますが、その完全性や正確性、また指数に付随する情報について保証するものではありません。指数は指数スポンサーが保有する財産であり、その財産権はすべて指数スポンサーに帰属します。JPMSLLCはNASDAQ, NYSE, SIPCの会員です。JPMorganはJP Morgan Chase Bank, NA, JPSI, J.P. Morgan Securities PLC.、またはその関係会社が投資銀行業務を行う際に使用する名称です。

(出所：株式会社野村総合研究所、FTSE Fixed Income LLC 他)

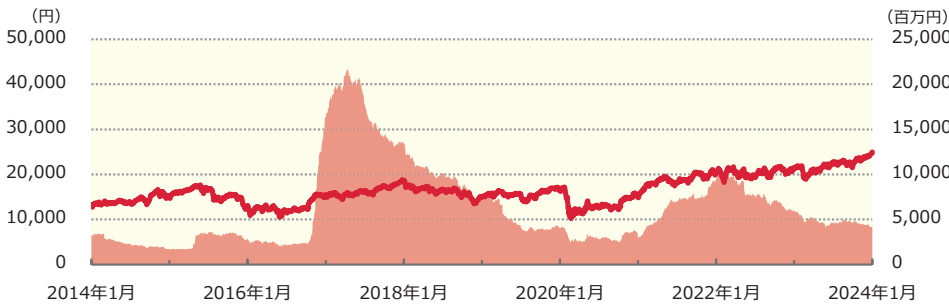


運用実績 (2024年1月31日現在)

■ 基準価額・純資産の推移 (日次)

— 基準価額 (分配後、1万口あたり) (左軸) ■ 純資産総額 (右軸)

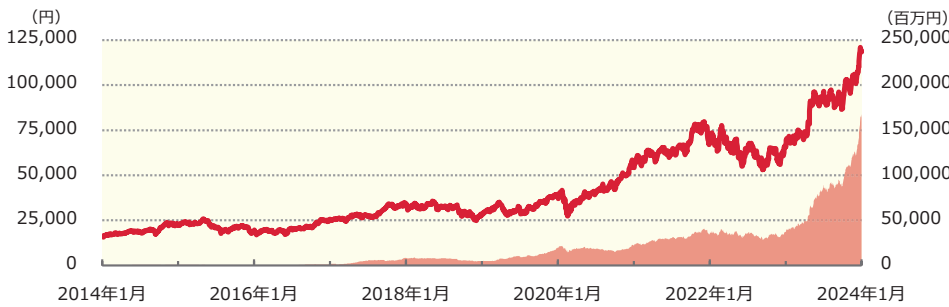
■ 世界金融株投資



■ 世界金融株投資

2023年6月	630 円
2022年6月	510 円
2021年6月	440 円
2020年6月	140 円
2019年6月	280 円
設定来累計	3,445 円

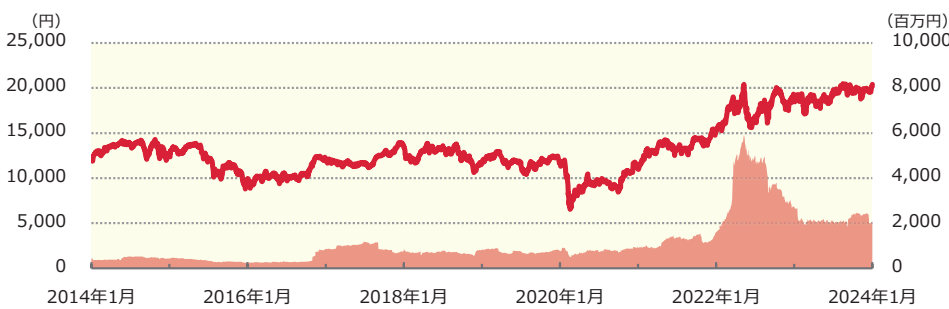
■ 世界半導体株投資



■ 世界半導体株投資

2023年6月	4,350 円
2022年6月	2,650 円
2021年6月	2,800 円
2020年6月	1,450 円
2019年6月	1,010 円
設定来累計	16,625 円

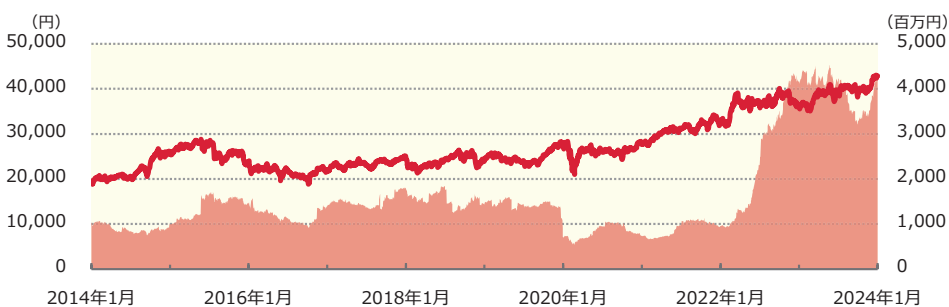
■ 世界資源株投資



■ 世界資源株投資

2023年6月	470 円
2022年6月	390 円
2021年6月	190 円
2020年6月	0 円
2019年6月	100 円
設定来累計	2,035 円

■ 世界ヘルスケア株投資



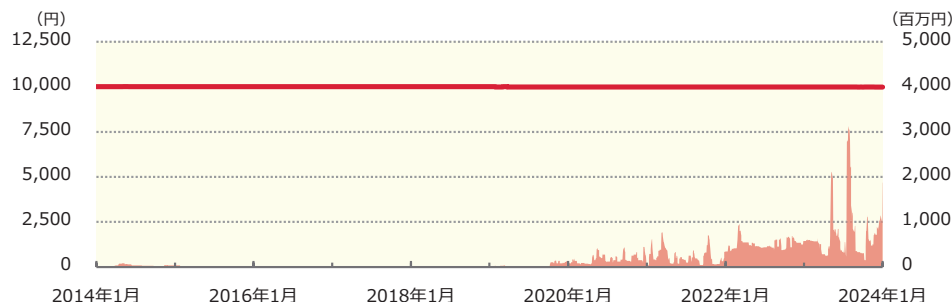
■ 世界ヘルスケア株投資

2023年6月	1,550 円
2022年6月	1,400 円
2021年6月	1,100 円
2020年6月	800 円
2019年6月	730 円
設定来累計	9,835 円



運用実績 (2024年1月31日現在)

マネープール・ファンド



マネープール・ファンド

2023年6月	0 円
2022年6月	0 円
2021年6月	0 円
2020年6月	0 円
2019年6月	0 円
設定来累計	45 円

主要な資産の状況

銘柄別投資比率 (上位)

世界金融株投資

順位	銘柄	国/地域	投資比率 (%)
1	JPMORGAN CHASE & CO	アメリカ	6.5
2	VISA INC-CLASS A SHARES	アメリカ	6.1
3	MASTERCARD INC	アメリカ	5.8
4	BERKSHIRE HATHAWAY INC CL B	アメリカ	4.4
5	BANK OF AMERICA CORP	アメリカ	4.2
6	AMERICAN EXPRESS CO	アメリカ	3.1
7	MORGAN STANLEY	アメリカ	2.8
8	ALLIANZ SE-REG	ドイツ	2.8
9	三菱UFJフィナンシャル・グループ	日本	2.6
10	MARSH & MCLENNAN COS	アメリカ	2.6

国/地域別投資比率 (上位)

順位	国/地域	投資比率 (%)
1	アメリカ	59.7
2	カナダ	5.4
3	ドイツ	4.6
4	日本	4.5
5	イギリス	4.2

世界半導体株投資

順位	銘柄	国/地域	投資比率 (%)
1	NVIDIA CORP	アメリカ	28.7
2	BROADCOM INC	アメリカ	13.0
3	TAIWAN SEMICONDUCTOR	台湾	6.8
4	INTEL CORP	アメリカ	6.2
5	QUALCOMM INC	アメリカ	5.9
6	APPLIED MATERIALS	アメリカ	5.5
7	MICRON TECHNOLOGY	アメリカ	4.5
8	KLA CORP	アメリカ	4.4
9	ASML HOLDING NV	オランダ	4.2
10	MARVELL TECHNOLOGY INC	アメリカ	4.0

順位	国/地域	投資比率 (%)
1	アメリカ	80.2
2	オランダ	7.6
3	台湾	7.0
4	日本	2.6
5	韓国	0.4



運用実績 (2024年1月31日現在)

世界資源株投資

順位	銘柄	国/地域	投資比率 (%)
1	EXXON MOBIL CORP	アメリカ	7.2
2	CHEVRON CORP	アメリカ	4.6
3	LINDE PLC	アメリカ	4.6
4	BHP GROUP LIMITED	オーストラリア	4.3
5	CANADIAN NATURAL RESOURCES LTD	カナダ	4.2
6	CONOCOPHILLIPS	アメリカ	4.0
7	HOLCIM LTD	スイス	3.7
8	SUNCOR ENERGY INC	カナダ	3.7
9	DEVON ENERGY CORP	アメリカ	3.4
10	NUCOR CORP	アメリカ	3.4

順位	国/地域	投資比率 (%)
1	アメリカ	48.2
2	カナダ	10.8
3	イギリス	8.8
4	オーストラリア	8.7
5	日本	6.7

世界ヘルスケア株投資

順位	銘柄	国/地域	投資比率 (%)
1	ELI LILLY & CO.	アメリカ	8.8
2	NOVO NORDISK A/S-B	デンマーク	6.7
3	UNITEDHEALTH GROUP INC	アメリカ	6.5
4	MERCK & CO INC	アメリカ	4.9
5	ASTRAZENECA PLC	イギリス	3.9
6	ABBVIE INC	アメリカ	3.9
7	JOHNSON & JOHNSON	アメリカ	3.8
8	INTUITIVE SURGICAL INC	アメリカ	3.4
9	AMGEN INC	アメリカ	3.4
10	NOVARTIS AG-REG	スイス	3.4

順位	国/地域	投資比率 (%)
1	アメリカ	74.8
2	スイス	6.8
3	デンマーク	6.7
4	イギリス	4.1
5	日本	2.6

※上記は、組入銘柄の通貨によって国/地域を分類しております。なお、ユーロについては発行国で記載しております。

実質的な銘柄別投資比率 (上位)

マネープール・ファンド

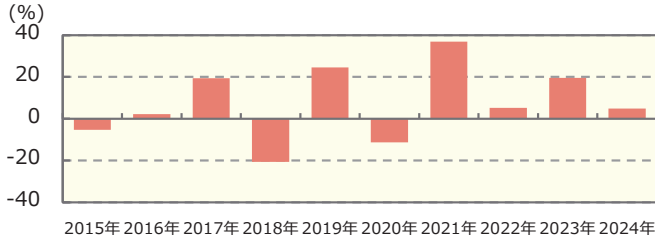
順位	銘柄	種類	投資比率 (%)
1	政保 地方公共団体金融機構債券 第59回	特殊債券	1.5
2	日本高速道路保有・債務返済機構債券 政府保証債第222回	特殊債券	0.8
3	日本政策金融公庫債券 政府保証第29回	特殊債券	0.4
4	公営企業債券(20年) 第7回財投機関債	特殊債券	0.2
5	東京都 公募第730回	地方債証券	0.2
6	九州電力 第426回	社債券	0.2
7	広島県 公募平成30年度第6回	地方債証券	0.2
8	日本政策金融公庫社債 第87回財投機関債	特殊債券	0.2
9	日本学生支援債券 財投機関債第66回	特殊債券	0.2



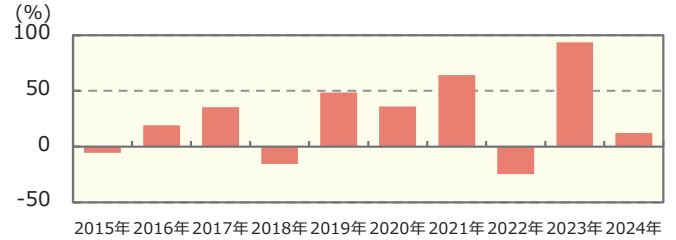
運用実績 (2024年1月31日現在)

年間収益率の推移 (暦年ベース)

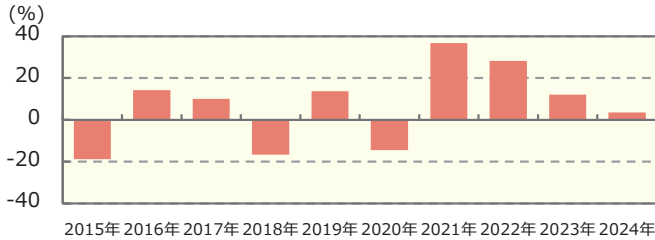
世界金融株投資



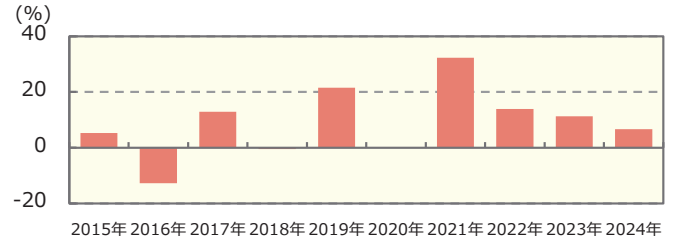
世界半導体株投資



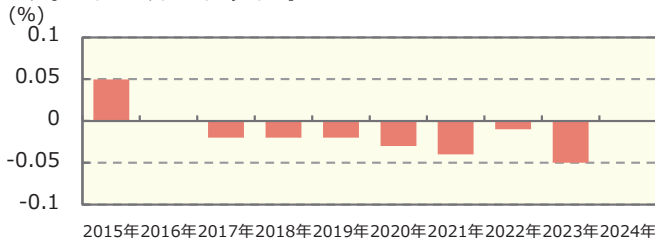
世界資源株投資



世界ヘルスケア株投資



マネープール・ファンド



- ・ファンドの年間収益率は税引前分配金を再投資して算出。
- ・マネープール・ファンドにベンチマークはありません。
- ・2024年は年初から運用実績作成基準日までの収益率。

●ファンドの運用実績はあくまで過去の実績であり、将来の運用成果を約束するものではありません。●ファンドの運用状況は、別途、委託会社ホームページで開示している場合があります。●グラフの縦軸の目盛りはファンドごとに異なる場合があります。



手続・手数料等

お申込みメモ

購入単位	1万口以上1口単位（当初元本1口＝1円）または1万円以上1円単位 （購入コースには、分配金を受取る一般コースと、分配金が再投資される自動けいぞく投資コースがあります。原則、購入後に購入コースの変更はできません。） なお、マネープール・ファンドは、スイッチング以外による購入はできません。
購入価額	購入申込日の翌営業日の基準価額 （ファンドの基準価額は1万口あたりで表示しています。）
購入代金	原則、購入申込日から起算して6営業日目までに、お申込みの販売会社にお支払いください。
購入に際して	販売会社によっては、一部のファンドのみのお取扱いとなる場合があります。
換金単位	1口単位または1円単位
換金価額	・各ファンド 換金申込日の翌営業日の基準価額から信託財産留保額を差し引いた価額 ・マネープール・ファンド 換金申込日の翌営業日の基準価額
換金代金	原則、換金申込日から起算して6営業日目から、お申込みの販売会社でお支払いします。
申込締切時間	午後3時までに、販売会社が受付けた分を当日のお申込み分とします。
購入の申込期間	2023年9月28日から2024年9月26日まで * 申込期間は、上記期間満了前に有価証券届出書を提出することによって更新されます。
換金制限	1日1件10億円を超える換金は行なえません。なお、別途換金制限を設ける場合があります。
スイッチング	「野村世界業種別投資シリーズ」を構成するファンド間で、スイッチングができます。 スイッチングの方法等は、購入、換金の場合と同様です。 （販売会社によっては、一部または全部のスイッチングのお取扱いを行なわない場合があります。）
申込不可日	各ファンドは、販売会社の営業日であっても、申込日当日が、下記のいずれかの休業日に該当する場合には、原則、購入、換金、スイッチングの各お申込みができません。 ・ロンドンの銀行 ・ニューヨーク証券取引所
購入・換金申込受付の中止及び取消し	金融商品取引所等における取引の停止等、その他やむを得ない事情があるときは、購入、換金、スイッチングの各お申込みの受付を中止すること、および既に受付けた購入、換金、スイッチングの各お申込みの受付を取消すことがあります。
信託期間	・世界金融株投資、世界資源株投資、マネープール・ファンド 2027年6月28日まで（2009年8月27日設定） ・世界半導体株投資、世界ヘルスケア株投資 無期限（2009年8月27日設定）
繰上償還	・各ファンド 各ファンドにつき、受益権口数が30億口を下回った場合等は、償還となる場合があります。 ・マネープール・ファンド マネープール・ファンド以外の全てのファンドが償還となる場合は、償還となります。 また、やむを得ない事情が発生したとき等は、償還となる場合があります。
決算日	原則、毎年6月28日（休業日の場合は翌営業日）
収益分配	年1回の決算時に分配を行ないます。（再投資可能）
信託金の限度額	各ファンドおよびマネープール・ファンドにつき、6000億円
公告	原則、 http://www.nomura-am.co.jp/ に電子公告を掲載します。
運用報告書	ファンドの決算時および償還時に交付運用報告書を作成し、知れている受益者に交付します。



手続・手数料等

課 税 関 係	<p>課税上は、株式投資信託として取扱われます。 配当控除の適用はありません。 公募株式投資信託は税法上、一定の要件を満たした場合にNISA（少額投資非課税制度）の適用対象となります。 世界半導体株投資、世界ヘルスケア株投資は、NISAの「成長投資枠（特定非課税管理勘定）」の対象ですが、販売会社により取扱いが異なる場合があります。世界金融株投資、世界資源株投資、マネープール・ファンドは、NISAの対象ではありません。 詳しくは、販売会社にお問い合わせください。 ＊上記は2024年1月末現在の情報に基づくものですので、税法が改正された場合等には、内容が変更される場合があります。</p>
---------	--

※購入、換金、スイッチングの各お申込みの方法ならびに単位、および分配金のお取扱い等について、販売会社によっては上記と異なる場合があります。詳しくは販売会社にお問い合わせください。

■ ファンドの費用・税金

■ ファンドの費用

■ 各ファンド

投資者が直接的に負担する費用																											
購入時手数料	<p>購入価額に3.3%（税抜3.0%）以内で販売会社が独自に定める率を乗じて得た額（詳しくは販売会社にお問い合わせ、もしくは購入時手数料を記載した書面をご覧ください。） 購入時手数料は、商品及び関連する投資環境の説明および情報提供等、ならびに購入に関する事務コストの対価として、購入時に頂戴するものです。</p>																										
信託財産留保額	<p>換金時に、基準価額に0.3%の率を乗じて得た額を1口あたりに換算して、換金する口数に応じてご負担いただきます。</p>																										
投資者が信託財産で間接的に負担する費用																											
運用管理費用 （信託報酬）	<p>信託報酬の総額は、日々のファンドの純資産総額に信託報酬率を乗じて得た額とします。 ファンドの信託報酬は、日々計上され、ファンドの基準価額に反映されます。なお、毎計算期間の最初の6ヵ月終了日および毎計算期末または信託終了のときファンドから支払われます。 信託報酬率の配分はファンドの純資産総額の残高に応じて下記の通りとします。</p> <table border="1" style="width: 100%; border-collapse: collapse;"> <thead> <tr> <th colspan="2" style="text-align: center;">ファンドの純資産総額</th> <th style="text-align: center;">500億円以下 の部分</th> <th style="text-align: center;">500億円超 1000億円以下 の部分</th> <th style="text-align: center;">1000億円超 の部分</th> </tr> </thead> <tbody> <tr> <td colspan="2" style="text-align: center;">信託報酬率</td> <td colspan="3" style="text-align: center;"><u>年1.65%（税抜年1.50%）</u></td> </tr> <tr> <td rowspan="3" style="text-align: center; vertical-align: middle;">支払先の および 役務の 内容</td> <td style="text-align: center;">委託会社</td> <td style="text-align: center;">ファンドの運用とそれに伴う調査、 受託会社への指図、 法定書面等の作成、 基準価額の算出等</td> <td style="text-align: center;">年0.715%</td> <td style="text-align: center;">年0.725%</td> <td style="text-align: center;">年0.735%</td> </tr> <tr> <td style="text-align: center;">販売会社</td> <td style="text-align: center;">購入後の情報提供、 運用報告書等各種書類の送付、 口座内でのファンドの管理 および事務手続き等</td> <td style="text-align: center;">年0.715%</td> <td style="text-align: center;">年0.715%</td> <td style="text-align: center;">年0.715%</td> </tr> <tr> <td style="text-align: center;">受託会社</td> <td style="text-align: center;">ファンドの財産の保管・管理、 委託会社からの指図の実行等</td> <td style="text-align: center;">年0.070%</td> <td style="text-align: center;">年0.060%</td> <td style="text-align: center;">年0.050%</td> </tr> </tbody> </table>	ファンドの純資産総額		500億円以下 の部分	500億円超 1000億円以下 の部分	1000億円超 の部分	信託報酬率		<u>年1.65%（税抜年1.50%）</u>			支払先の および 役務の 内容	委託会社	ファンドの運用とそれに伴う調査、 受託会社への指図、 法定書面等の作成、 基準価額の算出等	年0.715%	年0.725%	年0.735%	販売会社	購入後の情報提供、 運用報告書等各種書類の送付、 口座内でのファンドの管理 および事務手続き等	年0.715%	年0.715%	年0.715%	受託会社	ファンドの財産の保管・管理、 委託会社からの指図の実行等	年0.070%	年0.060%	年0.050%
	ファンドの純資産総額		500億円以下 の部分	500億円超 1000億円以下 の部分	1000億円超 の部分																						
	信託報酬率		<u>年1.65%（税抜年1.50%）</u>																								
	支払先の および 役務の 内容	委託会社	ファンドの運用とそれに伴う調査、 受託会社への指図、 法定書面等の作成、 基準価額の算出等	年0.715%	年0.725%	年0.735%																					
販売会社		購入後の情報提供、 運用報告書等各種書類の送付、 口座内でのファンドの管理 および事務手続き等	年0.715%	年0.715%	年0.715%																						
受託会社		ファンドの財産の保管・管理、 委託会社からの指図の実行等	年0.070%	年0.060%	年0.050%																						
<p>【運用の委託先の報酬】 運用の委託先であるノムラ・アセット・マネジメントU.K.リミテッドが受ける報酬は、委託会社が受ける報酬から、毎年6月および12月ならびに信託終了のとき支払われるものとし、その報酬額は、信託財産の日々の平均純資産総額に、年0.395%の率を乗じて得た額とします。</p>																											
その他の費用・ 手数料	<p>その他の費用・手数料として、以下の費用等がファンドから支払われます。これらの費用等は、運用状況等により変動するものであり、事前に料率、上限額等を表示することができません。</p> <ul style="list-style-type: none"> ・ 組入る有価証券等の売買の際に発生する売買委託手数料 ・ 外貨建資産の保管等に要する費用 ・ 監査法人等に支払うファンドの監査に係る費用 ・ ファンドに関する租税 <p style="text-align: right;">等</p>																										



手続・手数料等

マネープール・ファンド

投資者が直接的に負担する費用																											
購入時手数料	ありません																										
信託財産留保額	ありません																										
投資者が信託財産で間接的に負担する費用																											
運用管理費用 (信託報酬)	<p>信託報酬の総額は、日々のファンドの純資産総額に信託報酬率を乗じて得た額とします。ファンドの信託報酬は、日々計上され、ファンドの基準価額に反映されます。なお、毎計算期間の最初の6ヵ月終了日および毎計算期末または信託終了のときファンドから支払われます。信託報酬率およびその配分については、「コールレート」に応じて下記の通りとします。</p> <table border="1"> <thead> <tr> <th colspan="2">コールレート</th> <th>0.4%未満</th> <th>0.4%以上 0.65%未満</th> <th>0.65%以上</th> </tr> </thead> <tbody> <tr> <td colspan="2">信託報酬率</td> <td>年0.165% (税抜年0.15%) 以内</td> <td>年0.33% (税抜年0.30%)</td> <td>年0.605% (税抜年0.55%)</td> </tr> <tr> <td rowspan="3">支払先の および 役務の 内容</td> <td>委託会社</td> <td>ファンドの運用とそれに伴う調査、 受託会社への指図、 法定書面等の作成、 基準価額の算出等</td> <td>年0.065%以内</td> <td>年0.13%</td> <td>年0.22%</td> </tr> <tr> <td>販売会社</td> <td>購入後の情報提供、 運用報告書等各種書類の送付、 口座内でのファンドの管理 および事務手続き等</td> <td>年0.070%以内</td> <td>年0.14%</td> <td>年0.28%</td> </tr> <tr> <td>受託会社</td> <td>ファンドの財産の保管・管理、 委託会社からの指図の実行等</td> <td>年0.015%以内</td> <td>年0.03%</td> <td>年0.05%</td> </tr> </tbody> </table> <p>2024年3月27日現在の信託報酬率は年0.00121% (税抜年0.0011%) となっております。</p>	コールレート		0.4%未満	0.4%以上 0.65%未満	0.65%以上	信託報酬率		年0.165% (税抜年0.15%) 以内	年0.33% (税抜年0.30%)	年0.605% (税抜年0.55%)	支払先の および 役務の 内容	委託会社	ファンドの運用とそれに伴う調査、 受託会社への指図、 法定書面等の作成、 基準価額の算出等	年0.065%以内	年0.13%	年0.22%	販売会社	購入後の情報提供、 運用報告書等各種書類の送付、 口座内でのファンドの管理 および事務手続き等	年0.070%以内	年0.14%	年0.28%	受託会社	ファンドの財産の保管・管理、 委託会社からの指図の実行等	年0.015%以内	年0.03%	年0.05%
	コールレート		0.4%未満	0.4%以上 0.65%未満	0.65%以上																						
	信託報酬率		年0.165% (税抜年0.15%) 以内	年0.33% (税抜年0.30%)	年0.605% (税抜年0.55%)																						
	支払先の および 役務の 内容	委託会社	ファンドの運用とそれに伴う調査、 受託会社への指図、 法定書面等の作成、 基準価額の算出等	年0.065%以内	年0.13%	年0.22%																					
販売会社		購入後の情報提供、 運用報告書等各種書類の送付、 口座内でのファンドの管理 および事務手続き等	年0.070%以内	年0.14%	年0.28%																						
受託会社		ファンドの財産の保管・管理、 委託会社からの指図の実行等	年0.015%以内	年0.03%	年0.05%																						
その他の費用・ 手数料	<p>その他の費用・手数料として、以下の費用等がファンドから支払われます。これらの費用等は、運用状況等により変動するものであり、事前に料率、上限額等を表示することができません。</p> <ul style="list-style-type: none"> ・組入有価証券等の売買の際に発生する売買委託手数料 ・監査法人等に支払うファンドの監査に係る費用 ・ファンドに関する租税 等 																										



手続・手数料等

税金

- 税金は表に記載の時期に適用されます。
- 以下の表は、個人投資者の源泉徴収時の税率であり、課税方法等により異なる場合があります。

時期	項目	税金
分配時	所得税、復興特別所得税 及び地方税	配当所得として課税 普通分配金に対して20.315%
換金（解約）時及び 償還時	所得税、復興特別所得税 及び地方税	譲渡所得として課税 換金（解約）時及び償還時の差益（譲渡益）に対して20.315%

* 上記は2024年1月末現在のもので、税法が改正された場合等には、税率等が変更される場合があります。

* 少額投資非課税制度「愛称：NISA（ニーサ）」をご利用の場合

少額投資非課税制度「NISA（ニーサ）」は、上場株式、公募株式投資信託等に係る非課税制度です。NISAをご利用の場合、一定の額を上限として、毎年、一定額の範囲で新たに購入した公募株式投資信託などから生じる配当所得及び譲渡所得が無期限で非課税となります。販売会社で非課税口座を開設し、税法上の要件を満たした商品を購入するなど、一定の条件に該当する方が対象となります。

詳しくは、販売会社にお問い合わせください。

* 外貨建資産への投資により外国税額控除の適用となった場合には、分配時の税金が上記と異なる場合があります。

* 法人の場合は上記とは異なります。

* 税金の取扱いの詳細については、税務専門家等にご確認されることをお勧めします。



追加的記載事項

- ファンドの名称について

ファンドの名称については、正式名称ではなく略称等で記載する場合があります。

ファンドの正式名称	略称等
野村世界業種別投資シリーズ（世界金融株投資）	世界金融株投資
野村世界業種別投資シリーズ（世界半導体株投資）	世界半導体株投資
野村世界業種別投資シリーズ（世界資源株投資）	世界資源株投資
野村世界業種別投資シリーズ（世界ヘルスケア株投資）	世界ヘルスケア株投資
野村世界業種別投資シリーズ（マネープール・ファンド）	マネープール・ファンド

なお、全てのファンドを総称して「野村世界業種別投資シリーズ」という場合があります。

MEMO

(当ページは目論見書の内容ではありません。)

MEMO

(当ページは目論見書の内容ではありません。)

目論見書補完書面（投資信託）

（この書面は、金融商品取引法第37条の3の規定によりお渡しするものです。）

この書面及び目論見書の内容をよくお読みください。

当ファンドのお取引に関しては、金融商品取引法第37条の6の規定（いわゆるクーリング・オフ）の適用はありません。

当ファンドに係る金融商品取引契約の概要

当社は、ファンドの販売会社として、募集の取扱い及び販売等に関する事務を行います。

当社が行う金融商品取引業の内容及び方法の概要

当社が行う金融商品取引業は、主に金融商品取引法第28条第1項の規定に基づく第一種金融商品取引業であり、当社においてファンドのお取引や保護預けを行われる場合は、以下によります。

- ・ お取引にあたっては、保護預り口座、振替決済口座又は外国証券取引口座の開設が必要となります。
- ・ お取引のご注文をいただいたときは、原則として、あらかじめ当該ご注文に係る代金の全部又は一部（前受金等）をお預けいただいた上で、ご注文をお受けいたします。
- ・ 前受金等を全額お預けいただいていない場合、当社との間で合意した日までに、ご注文に係る代金又は有価証券をお預けいただきます。
- ・ ご注文いただいたお取引が成立した場合（法令に定める場合を除きます。）には、取引報告書をお客様にお渡しいたします（郵送又は電磁的方法による場合を含みます。）。

当ファンドの販売会社の概要

商号等	東海東京証券株式会社 金融商品取引業者 東海財務局長(金商)第140号
本店所在地	〒450-6212 愛知県名古屋市中村区名駅四丁目7番1号
加入協会	日本証券業協会、一般社団法人金融先物取引業協会、 一般社団法人第二種金融商品取引業協会、一般社団法人日本投資顧問業協会、 一般社団法人日本STO協会
指定紛争解決機関	特定非営利活動法人 証券・金融商品あっせん相談センター
資本金	60億円
主な事業	金融商品取引業
設立年月	2008年10月8日
連絡先	お取引のある本支店等又は カスタマーサポートセンター（0120-746-104）にご連絡ください。

東海東京証券からのお知らせ

投資信託のご購入時にご負担いただく費用について

投資信託のご購入に際して、購入時手数料(販売手数料)をご負担いただく場合があります。

購入時手数料率(販売手数料率)は、同一の投資信託を購入する場合でも、購入する口数(金額)によって異なる場合があります。

<購入時手数料(販売手数料)の例>

(例1) 口数指定で購入する投資信託の場合

当社における購入時手数料は、約定金額(購入口数×約定日の基準価額)に、手数料率(3.30%(税抜3.0%))を乗じて次のように計算します。

購入時手数料=購入口数×基準価額×3.30%(税抜3.0%)

例えば、基準価額10,000円の時に100口購入いただく場合(当初1口=1万円の場合)は、

購入時手数料=100口×10,000円×3.30%=33,000円となり、合計1,033,000円お支払いいただくこととなります。

(例2) 金額指定で購入する投資信託の場合

当社における購入時手数料は、約定金額(購入口数×約定日の基準価額)に、次の手数料率を乗じた額とします。

購入時手数料率：3.30%(税抜3.0%)

例えば、100万円の金額指定で購入いただく場合、指定金額(お支払いいただく金額)の100万円の中から購入時手数料(税込)をいただきますので、100万円全額が当該投資信託の購入金額となるものではありません。

(例3) 約定金額指定で購入する投資信託の場合

当社における購入時手数料は、約定金額(購入口数×約定日の基準価格)に、次の手数料を乗じた額をします。

購入時手数料率：3.30%(税抜3.0%)

例えば、100万円の約定金額指定で購入いただく場合、指定金額の100万円に加えて購入時手数料(税込)をいただきます。

購入時手数料=1,000,000円×3.30%=33,000円

となり、合計1,033,000円お支払いいただくこととなります。

※(例1)、(例2)、(例3)において記載している購入時手数料は、手数料計算の一例として記載しているものです。購入時手数料率は投資信託により異なります。また、同一の投資信託を購入する場合でも、購入する口数(金額)によって異なる場合があります。

※口数指定や金額指定による購入の可否は、投資信託の銘柄ごとに異なり、いずれか一方の取扱いができない場合があります。

野村世界業種別投資シリーズ(世界半導体株投資)
購入時手数料について

①購入時手数料

購入時手数料(販売手数料)の額は購入金額に応じて、以下の手数料率を乗じて得た額とします。

購入金額 = お申込口数 × 基準価額 + 購入時手数料(販売手数料)

購入金額	手数料率
5000万円未満	3.3000% (税抜3.000%)
5000万円以上2億円未満	2.2000% (税抜2.000%)
2億円以上3億円未満	1.1000% (税抜1.000%)
3億円以上5億円未満	0.5500% (税抜0.500%)
5億円以上	なし

②購入単位

一般コース: 1万円(口)以上1円(口)単位
自動けいぞく投資コース: 1万円以上1円単位

③特記事項

※オンライントレード(インターネット取引)にてご注文いただいた場合は、上記の購入時手数料が20%割引となります。

東海東京証券株式会社

